



PREFEITURA DE
BOAVIAGEM

PPA DE BOA VIAGEM 2026|2029



AGOSTO/2025

PREFEITURA DE BOA VIAGEM

CNPJ N° 07.963.515/0001-36 | CGF N° 06.920.307-5 | Tel.: 88 3427-7001

Praça Monsenhor José Cândido, 100 | Centro | Boa Viagem/CE | CEP 63.870-000

E-mail: pmbv_oficial@boaviagem.ce.gov.br | Site: www.boaviagem.ce.gov.br



LEI DE Nº 1699/2025, DE 08 DE DEZEMBRO DE 2025

DISPÕE SOBRE O PLANO PLURIANUAL DE GOVERNO DO MUNICÍPIO DE BOA VIAGEM, PARA O QUADRIÊNIO 2026/2029.

O PREFEITO MUNICIPAL DE BOA VIAGEM, no uso das atribuições que lhe confere a legislação, faz saber que a Câmara Municipal aprovou e eu sanciono a seguinte Lei:

CAPÍTULO I
DAS DISPOSIÇÕES GERAIS

Art. 1º. Fica instituído o Plano Plurianual do Município de Boa Viagem, para o quadriênio 2026-2029, em cumprimento ao disposto no art. 165, inciso I, parágrafo 1º da Constituição Federal, e pelos artigos 112, 116 e 186 da Lei Orgânica do Município de Boa Viagem, na forma do anexo desta Lei.

Art. 2º. O Plano Plurianual 2026-2029 é o instrumento de planejamento governamental, no âmbito da Administração Pública municipal, que orienta a implementação de políticas públicas e se pauta pelo conjunto de premissas:

- I – gestão de resultado;
- II – realismo fiscal;
- III – participação social;
- IV – planejamento de médio prazo;
- V – legitimidade e comprometimento;
- VI – conhecimento e inovação;
- VII – intersetorialidade;
- VIII – qualificação da gestão interna.

CAPÍTULO II
DA ESTRUTURA DO PLANO
Seção I
Dos Eixos Estratégicos

Art. 3º. O Plano Plurianual Municipal foi elaborado observando as Diretrizes Estratégicas constantes em 03 (três) Eixos que contemplam os Programas e Ações, seus Objetivos Estratégicos e Metas para as Ações do Governo Municipal de Boa Viagem, com a finalidade do alcance dos Resultados Estratégicos estabelecidos por este Plano, para o quadriênio 2026-2029:

I - eixo de desenvolvimento I: qualidade de vida e prosperidade, com o seguinte objetivo:

a) promover uma sociedade mais próspera, inclusiva e participativa, assegurando o acesso universal à educação de qualidade, em todas as etapas da vida, desde a primeira infância até a formação profissional, valorizando os profissionais da área e modernizando a infraestrutura escolar. Garantir, de forma integrada, a saúde pública de qualidade, equitativa e universal, com foco na prevenção, no bem-estar e na atenção às pessoas em situação de vulnerabilidade. Fortalecer a proteção social e a cidadania, priorizando crianças, adolescentes, idosos, mulheres, pessoas com deficiência, população LGBTQIA+ e famílias em situação de risco, promovendo a defesa de direitos, a inclusão social e a redução das desigualdades. Ampliar as oportunidades de acesso à cultura, esporte, lazer e turismo sustentável, fortalecendo os vínculos comunitários, a geração de renda e a qualidade de vida da população.

II - eixo de desenvolvimento II: desenvolvimento econômico sustentável, com os seguintes objetivos:

a) fortalecer o desenvolvimento econômico sustentável, promovendo o empreendedorismo, o cooperativismo, a economia solidária e a agricultura familiar, com apoio técnico, inovação tecnológica e diversificação produtiva, assegurando a geração de emprego, renda e a inclusão socioeconômica da população;



b) ampliar e modernizar a infraestrutura urbana, hídrica e ambiental, assegurando investimentos em saneamento, mobilidade, energia renovável e preservação dos recursos naturais, de forma a garantir sustentabilidade, equilíbrio territorial e melhoria da qualidade de vida da população.

III - eixo de desenvolvimento III: gestão eficiente e qualificada, com o seguinte objetivo:

a) aprimorar a gestão pública municipal por meio da modernização administrativa, da eficiência fiscal e da transparência, fortalecendo os mecanismos de governança, comunicação institucional, atuação legislativa e participação social. Promover políticas integradas de segurança cidadã voltadas à prevenção da violência, à proteção comunitária e à promoção da cultura de paz, assegurando a proteção da vida, do patrimônio e a efetividade dos serviços públicos. Garantir ainda a sustentabilidade atuarial e financeira do regime previdenciário municipal, o equilíbrio fiscal e orçamentário com mecanismos de contingência, bem como a ampliação do acesso a serviços essenciais de abastecimento de água e tratamento de esgoto, com foco na confiança social, na legalidade, na segurança jurídica e na melhoria contínua da qualidade de vida da população.

Art. 4º. O Plano Plurianual 2026-2029, que organiza a atuação municipal, está estruturado nas dimensões estratégica tática e operacional, cujos elementos centrais são os Eixos Estratégicos correlacionados aos respectivos Resultados Estratégicos, Áreas Temáticas e Programas, assim definidos:

I – eixo Estratégico: componente de base estratégica, representa o elemento de planejamento que organiza a atuação governamental de forma integrada, articulada e sistêmica, com o propósito de direcionar as políticas para proporcionar uma vida mais digna a todos os moradores dos diversos territórios que integram nossa cidade. São atributos do eixo:

a) resultado estratégico: que traduz uma situação futura que se deseja visualizar no eixo, medida por indicadores de impacto;

b) indicador estratégico – indicador de impacto representando um instrumento que permite aferir o desempenho do PPA no âmbito de cada eixo, gerando subsídios para monitoramento e avaliação a partir da observação do comportamento de uma determinada realidade ao longo do período do Plano.

II – área programática: competente da base estratégica, consiste em desdobramento do eixo na figura na figura das diversas públicas municipais e pode ser classificado em setorial ou intersetorial, conforme o envolvimento de um ou mais setores na execução de seus programas;

III – programa: componente da base tática, consiste no instrumento de organização da ação governamental, visando ao alcance da solução ou da amenização de problemas, do atendimento de demandas ou da criação/aproveitamento de oportunidades de desenvolvimento para a população. O programa deve ter a abrangência necessária para representar os desafios e a territorialidade e permitir o monitoramento e a avaliação, podendo ser:

- a) finalístico-gera bens e serviços para a sociedade, prioritariamente, ou para o governo, de forma secundária;
- b) administrativo – voltado para o funcionamento da máquina administrativa do município, contemplando iniciativas e entregas padronizadas para todos os órgãos e entidades destinados ao apoio, à gestão e à manutenção da atuação governamental;
- c) especial – não contribui, de forma direta, para a manutenção, a expansão ou o aperfeiçoamento das ações de governo, ou seja, não gera entregas à sociedade nem ao governo, tais como: ações relativas ao pagamento da dívida pública, cumprimento de decisões judiciais, aquisição, previdência social e outras operações especiais que não ensejam contraprestação direta sob a forma de bens e serviços.

§ 1º Para cada indicador estratégico será estabelecida a expectativa de desempenho ao longo de 4 (quatro) anos de vigência do PPA.

§ 2º A aferição do desempenho do PPA, no âmbito do objetivo do programa finalístico, será proporcionada pela figura dos indicadores de resultado intermediário, também denominados indicadores programáticos, sendo estabelecidas metas de desempenho ao longo dos 4 (quatro) anos de vigência do PPA.

Seção II

Das Agendas Transversais



Art. 5º. Para fins do disposto nesta Lei, considera-se:

I – agenda transversal: conjunto de tributos que encaminha problemas complexos de políticas públicas, podendo contemplar aquelas focalizadas em públicos-alvo ou temas específicos que necessitem de uma abordagem multidimensional e integrada por parte do Estado para serem tratados de maneira eficaz e efetiva;

II – são agendas transversais do PPA 2026-2029:

- a) criança e adolescente;
- b) mulheres;
- c) igualdade racial;
- d) meio ambiente;
- e) pessoas com deficiência;

Parágrafo único. Até 120 dias após a data de publicação desta lei, o Poder Executivo divulgará em sítio eletrônico oficial, rol dos atributos gerenciais do PPA (entrega de todos os objetivos dos programas) bem como as agendas transversais completas com as entregas planejadas.

Seção III **Das Prioridades**

Art. 6º. São prioridades da administração pública municipal, incluídas aquelas advindas do processo de participação social na elaboração do PPA 2026-2029:

I – combate à fome e redução das desigualdades;

II – educação básica;

III – saúde: atenção primária e especializada;

IV – trabalho, emprego e renda;

V – desenvolvimento sustentável.

Parágrafo único. Além das prioridades estabelecidas neste artigo, as leis de diretrizes orçamentárias poderão contemplar novas prioridades para os exercícios de 2027, 2028 e 2029, nos termos dispostos no § 2º do art. 165, da Constituição Federal.

CAPÍTULO III

DA EXECUÇÃO, DO MONITORAMENTO E DA AVALIAÇÃO

Art. 7º. Os Programas e Ações deste Plano Plurianual, suas Metas e Indicadores, serão observados para nortear a elaboração da Lei de Diretrizes Orçamentárias – LDO, Lei Orçamentária Anual – LOA, ou Lei que modifique/altere os Programas e Ações de Governo, no seu período de vigência.

Art. 8º. A governança do PPA 2026-2029 visa alcançar os objetivos e as metas estabelecidas, sobretudo para a garantia de acesso equitativo e inclusivo às políticas e de sua função pela sociedade, e busca o aperfeiçoamento dos:

- I – mecanismos de implementação e integração de políticas públicas;
- II – critérios de regionalização de políticas públicas, com vistas à redução das desigualdades sociais;
- III – processo de participação social do PPA 2026-2029.

Art. 9º. Os programas do PPA 2026-2029 devem contribuir para o alcance dos Objetivos de Desenvolvimento Sustentável – ODS da Agenda 2030 da Organização das Nações Unidas.

CAPÍTULO IV

DAS ALTERAÇÕES DO PLANO

Art. 10. Os valores globais dos Programas, as Metas e Indicadores, além dos Objetivos não constituem limites a programação e execução das despesas contempladas no financiamento do Plano Plurianual. Poderão ser modificados na elaboração da Lei Orçamentária Anual ou Lei que as modifique.



Art. 11. A exclusão, alteração ou inclusão de Programas na Lei serão propostas pelo Poder Executivo, por meio de Projeto de Lei específico, da Lei Orçamentária Anual ou da Abertura de Créditos Especiais aos Orçamentos do quadriênio.

Parágrafo único. Fica o Poder Executivo autorizado a introduzir modificações no presente Plano Plurianual, no que respeita aos Objetivos, às Ações e às Metas programadas para o período abrangido, conforme autorização legal.

Art. 12. Inclui-se automaticamente ao Plano Plurianual 2026-2029 as alterações estabelecidas pelas Leis Orçamentárias Anuais e Abertura de Créditos Especiais aprovadas pela Câmara Municipal e suas alterações, devendo as instâncias da Secretaria Municipal de Finanças e Secretaria de Administração e Planejamento, procederem aos ajustes necessários para fins de alinhamento dos instrumentos de planejamento.

CAPÍTULO V DOS ANEXOS E PUBLICIDADE

Art. 13. Os Recursos Financeiros contidos nos Anexos desta Lei serão ajustados anualmente, por ocasião da elaboração da Lei Orçamentária Anual, considerando, dentre outras variáveis, o crescimento econômico, a taxa de inflação, o comportamento dos contribuintes, o crescimento populacional e outros fatores internos ou externos que provoquem aumento ou decréscimo da Receita Orçamentaria Prevista.

Art. 14. Integram o Plano Plurianual os seguintes anexos:

I- Quadro de Financiamento e aplicações de recursos do Plano – Estimativas das receitas e aplicação dos recursos do plano por programa de Governo;

II – Quadro de Programas Validados por Área de Atuação;

III – Quadro de Consolidação por Eixo, Objetivo, Área Programática e Programa;

IV – Quadro de Consolidação dos Recursos por Programa, Ação, Produtos e Metas de Governo;

V – Quadro de Consolidação dos Recursos Plurianuais por Função de Governo.



VI – Agendas Transversais

Art. 15. O Poder Executivo divulgará, em site oficial através da rede mundial de computadores, as informações constantes no Plano Plurianual para fins de consulta pela sociedade civil.


CAPÍTULO VI DAS DISPOSIÇÕES FINAIS

Art. 16. Esta Lei entra em vigor na data de sua publicação, revogadas as disposições em contrário.

Art. 17. Revogam-se as disposições em contrário.

**PAÇO DA PREFEITURA MUNICIPAL DE BOA VIAGEM, AOS 08 DIAS DO MÊS DE
DEZEMBRO DE 2025.**

JOSÉ CARNEIRO DANTAS FILHO
Prefeito Municipal





GOVERNO MUNICIPAL DE BOA VIAGEM

JOSÉ CARNEIRO DANTAS FILHO

PREFEITO MUNICIPAL

JEYNE ELLEN MARINHO MESQUITA

VICE-PREFEITA

SECRETARIA MUNICIPAL DE ADMINISTRAÇÃO E PLANEJAMENTO	CÍCERA FLÁVIA BEZERRA LOPES
SECRETARIA MUNICIPAL DE FINANÇAS	CÍCERA FLÁVIA BEZERRA LOPES
SECRETARIA MUNICIPAL DE POLÍTICAS PÚBLICAS	JARDEL LINISTERFESON DE SOUSA FERNANDES
SECRETARIA MUNICIPAL DE EDUCAÇÃO	FRANCISCA ANTÔNIA DA SILVA SAMPAIO
SECRETARIA MUNICIPAL DE SAÚDE	ANA BEZERRA DO NASCIMENTO NETA
SECRETARIA MUNICIPAL DE ESPORTE E JUVENTUDE	CÍCERO SOARES NASCIMENTO
SECRETARIA MUNICIPAL DE TRABALHO E ASSISTÊNCIA SOCIAL	JARDEL LINISTERFESON DE SOUSA FERNANDES
SECRETARIA MUNICIPAL DA AGRICULTURA E PECUÁRIA	MARIA PATRICIA PEREIRA MARTINS
SECRETARIA MUNICIPAL DO MEIO AMBIENTE E URBANISMO	EVERARDO GOMES FACUNDO
SECRETARIA MUNICIPAL DE CULTURA, TURISMO E LAZER	MARIA DA CONCEIÇÃO ALVES MELO
SECRETARIA MUNICIPAL DE INFRAESTRUTURA E REC. HÍDRICOS	GLEYRISSON VIEIRA MENDES
GABINETE DO PREFEITO	JOSÉ CARLITO DE LIMA JUNIOR
PROCURADORIA GERAL DO MUNICÍPIO	ROBERTO VITOR CAMPELO
CONTROLADORIA GERAL DO MUNICÍPIO	FABRÍCIO GONÇALVES NUNES



PREFEITURA DE
BOAVIAGEM

COORDENAÇÃO GERAL

CONTABILIDADE, ASSESSORIA PÚBLICA E EMPRESARIAL – CASPE

HELDER MEDEIROS DE ALENCAR ARARIPE NETO

MARIANO RODRIGUES DE HOLANDA

ELABORAÇÃO E ASSESSORIA TÉCNICA

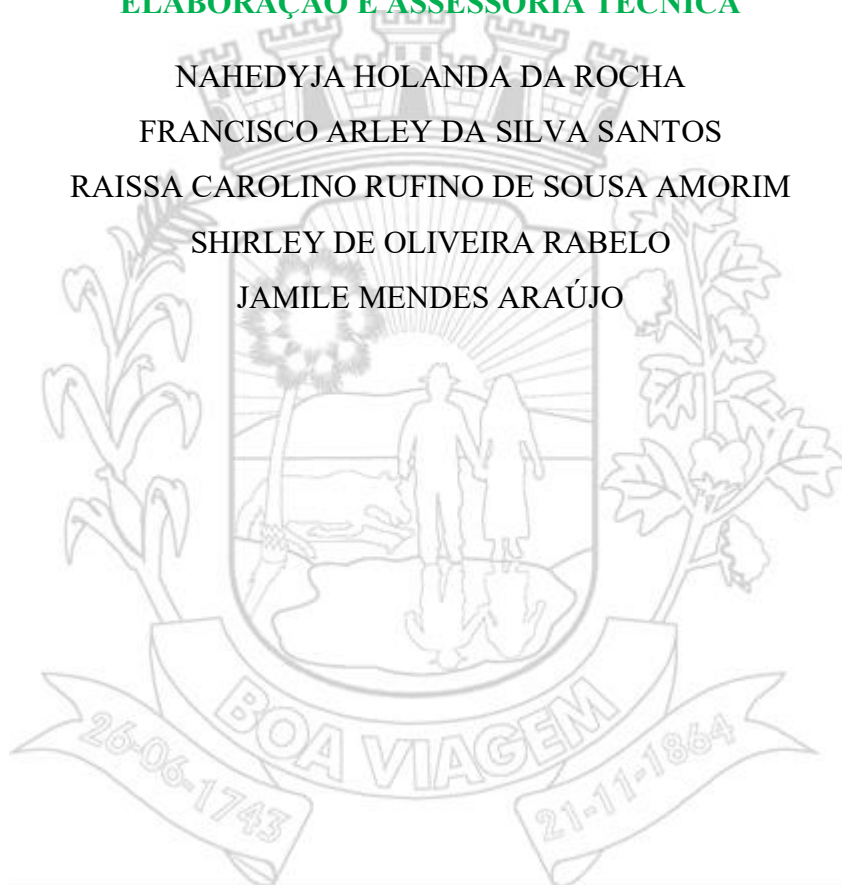
NAHEDYJA HOLANDA DA ROCHA

FRANCISCO ARLEY DA SILVA SANTOS

RAISSA CAROLINO RUFINO DE SOUSA AMORIM

SHIRLEY DE OLIVEIRA RABELO

JAMILE MENDES ARAÚJO



PREFEITURA DE BOA VIAGEM

CNPJ N° 07.963.515/0001-36 | CGF N° 06.920.307-5 | Tel.: 88 3427-7001

Praça Monsenhor José Cândido, 100 | Centro | Boa Viagem/CE | CEP 63.870-000

E-mail: pmbv_oficial@boaviagem.ce.gov.br | Site: www.boaviagem.ce.gov.br



ÍNDICE

DESENHO METODOLÓGICO DO PPA 2022 – 2025	16
I. BOA VIAGEM HOJE	20
I.1 INFORMAÇÕES BÁSICAS	20
I.2 ASPECTOS DEMOGRÁFICOS	20
I.3 DIMENSÃO ECONÔMICA	21
Estrutura Produtiva	22
Mercado de Trabalho	22
I.4 DIMENSÃO SOCIOCULTURAL	24
Educação	24
Saúde	28
I.5 FINANÇAS MUNICIPAIS	31
II. BOA VIAGEM E TENDÊNCIAS DO DESENVOLVIMENTO	32
III. ESTRATÉGIA DO PPA	35
III.1 PREMISSAS	35
IV. ORIENTAÇÃO ESTRATÉGICA	37
IV.1 OBJETIVO SÍNTESE DE GOVERNO	37
IV.2 EIXOS DE DESENVOLVIMENTO E OBJETIVOS ESTRATÉGICOS	37
IV.2.1 Eixo I – Qualidade de Vida e Prosperidade	37
IV.2.2 Eixo II – Desenvolvimento Econômico Sustentável	41
IV.2.3 Eixo III – Gestão Eficiente e Qualificada	42
IV.3 ALINHAMENTO DOS EIXOS DE DESENVOLVIMENTO COM A AGENDA 2030	44
IV.4 PROGRAMAS FINALÍSTICOS SEGUNDO EIXOS E ÁREAS PROGRAMÁTICAS	49
V. GESTÃO DO PLANO	53



VI. FINANCIAMENTO DO PLANO	57
VII. AGENDAS TRANSVERSAIS	60
ANEXOS QUADROS CONSOLIDADOS DOS RECURSOS	65



DESENHO METODOLÓGICO DO PPA 2026 – 2029

O Plano Plurianual (PPA) é concebido como instrumento constitucional destinado a organizar e viabilizar a ação governamental, para a implementação de uma agenda pública de médio prazo, com vistas a cumprir fundamentos e objetivos, conforme previsto na Constituição Federal (CF) de 1988.

A partir do comando constitucional em nível Federal e Estadual e dos avanços nos novos modelos de gestão pública é que se propõe a seguinte arquitetura para o PPA 2026/2029 centrada, principalmente, na diretriz de fortalecer a atividade e a natureza da função planejamento, que exige novos conceitos e a criação de categorias, (objetivos, metas, indicadores de resultados), além de provocar o alinhamento entre a estrutura do Plano Plurianual (PPA), a Lei de Diretrizes Orçamentárias (LDO) e a Lei Orçamentária Anual (LOA).

No que tange à maneira de organizar a estrutura de informações, inicia-se com o entendimento das dimensões tratadas no Plano.

DIMENSÃO ESTRATÉGICA

Reflete as orientações estratégicas do Chefe do Executivo, demonstrando um nível de agregação específico para o planejamento que dialoga com os compromissos assumidos por ocasião da eleição, retratando as prioridades definidas pela alta gestão.

Assim, é possibilitado o aprimoramento da função planejamento com a gestão, na medida em que são declarados os elementos que compõem a dimensão estratégica: Objetivo Síntese de Governo; Eixos de Desenvolvimento; Objetivos Estratégicos de Governo (compatibilizados com a Agenda 2030 – ODS) e Áreas Programáticas.

Do ponto de vista conceitual: **(i)** o Objetivo Síntese de Governo é o resultado que se pretende alcançar com a realização das políticas e estratégias. Representa o compromisso do Governo Eleito para o Município; **(ii)** os Eixos de Desenvolvimento são definidos como o melhor caminho para a consecução



do Objetivo Síntese de Governo; **(iii)** os Objetivos Estratégicos são concebidos na ótica dos Resultados a Alcançar pelo direcionamento do respectivo Eixo de Desenvolvimento; e representam os passos para orientar as escolhas das Áreas Programáticas ou de Resultado, numa visão integrada de política pública; **(iv)** as Áreas Programáticas correspondem às principais áreas setoriais e intersetoriais inseridas para o alcance dos objetivos alinhados pelos Eixos de Desenvolvimento.

DIMENSÃO TÁTICO-OPERACIONAL

Na dimensão tático-operacional se definem os Programas, elementos comuns que integram o PPA e o Orçamento. Em termos de estruturação, a ideia de Matriz Programática consiste em elaborar um instrumento de visualização gráfica que contenha o conjunto das informações mais importantes do desenho normativo do Plano, que é a base não detalhada de seus Programas e Ações. O PPA termina no Programa e o Orçamento começa no Programa, o que confere a esse instrumento uma integração com os Orçamentos desde a origem.

O **Programa** é o instrumento de organização da Ação Governamental com vistas ao enfrentamento de **problema/demandas** da sociedade, ou aproveitamento de **potencialidade** e tem o papel de concretizar as políticas públicas. É, portanto, a dimensão mais tática do Plano. O mérito consiste em que as diversas Secretarias e Órgãos tenham a disposição um conjunto de operações definidas e uma visão gerencial com foco em resultados, ou seja, comprometida com objetivos a serem alcançados.

O desafio é romper com a visão setorializada/departamentalizada das organizações do setor público, cuja tradição tem sido a de aperfeiçoar sua função independentemente dos resultados governamentais atingidos.

A metodologia admite dois tipos de programas:

Finalísticos: são compostos por ações, bens ou serviços ofertados à população;

De Gestão: é único e compreende ações de natureza administrativa, das quais decorrem as despesas com a manutenção dos Órgãos, especialmente gastos de Pessoal e Custeio, indispensáveis ao funcionamento e custeio de manutenção das secretarias/ órgãos da administração.

A sistematização do desenho de um Programa do PPA conta com os seguintes elementos estruturais:

- **Detalhamento:** afinado com a Diretriz Estratégica, ou conforme a complexidade das causas do problema, detalha-se o Programa em Projetos e Ações específicas e assim por diante. O grau de detalhamento deve obedecer a critérios de praticidade e operacionalidade do Plano;
- **Recursos Necessários:** torna-se imprescindível promover reflexão sobre o grau de comprometimento de recursos necessários para executar a operação. Importa lembrar que os recursos são multifuncionais, podendo ser classificados em econômicos ou financeiros, tempo, humanos e políticos. A análise dos recursos financeiros é a base para a confecção da proposta orçamentária nas fases que se seguem, e contribui sobremaneira para avaliar a eficiência da ação proposta a partir do acompanhamento da execução orçamentária entronizando aspectos qualitativos e quantitativos da relação entre o desempenho físico (produtos entregues) e financeiro (valores liquidados) de cada ação.
- **Produto Gerado:** efeito direto e imediato da execução da ação ou operação, traduz as entregas governamentais de bens ou serviços. Exemplo de ação proposta:” construção de quadras esportivas” o Produto Gerado será “quadra esportiva construída” e o Resultado “população beneficiada com atividades de esporte e lazer” devendo culminar no Indicador de Resultado do Objetivo do Programa;
- **Resultado Esperado:** é fundamental distinguir Resultado de Produto, para que se analise a eficácia da Ação e o alcance do Objetivo do Programa. O que interessa é responder a seguinte pergunta: os Produtos desejados do conjunto de Ações realmente garantem o Resultado esperado do que se quer alcançar?

Figura 1 – Gerenciamento com Foco nos Resultados





Fonte: Elaborada pelos autores (2025)

- **Órgão Responsável:** responde pelo gerenciamento do Programa, mesmo quando ele for integrado por ações desenvolvidas por mais de um Órgão (multissetorial) na execução da operação;
- **Público-alvo:** define o segmento da sociedade ao qual o Programa se destina;
- **Denominação:** expressa o Nome do Programa, que deve ser claro e de fácil comunicação;
- **Objetivo:** o que se deseja alcançar: deve ser viável, exequível e transformador;
- **Indicador:** instrumento capaz de medir o desempenho do Programa. Deve ser passível de aferição e coerente com o Objetivo estabelecido;
- **Meta do Objetivo:** A meta materializa o objetivo e pode ser qualitativa ou quantitativa;
- **Ação de Governo:** declara os bens e serviços que serão as entregas do Governo à sociedade, ou ao próprio Governo. Responde ao que deve ser feito no âmbito do Programa nos próximos quatro anos.


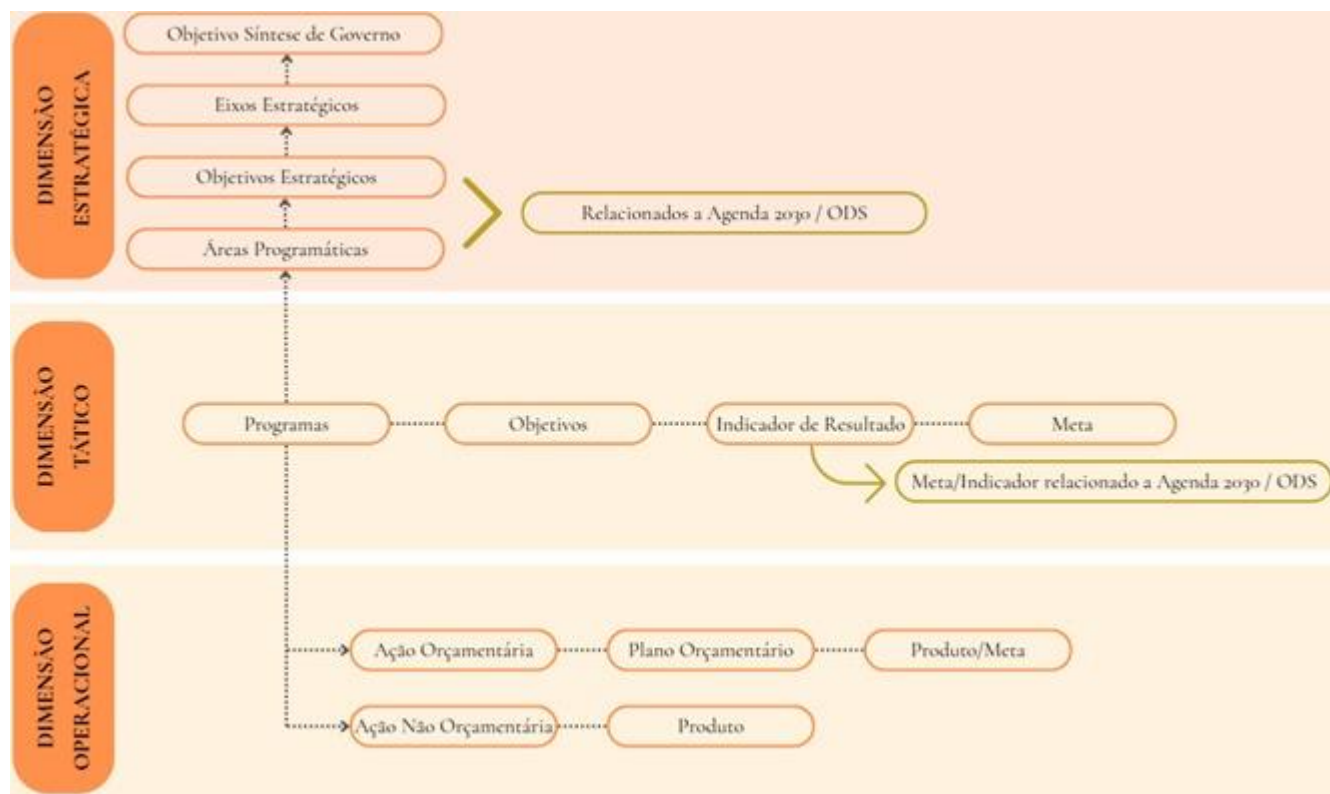



Figura 2 – Fluxo de Elaboração do PPA



Fonte: Elaborada pelos autores (2025)



I. BOA VIAGEM HOJE

I.1 INFORMAÇÕES BÁSICAS

O Município de Boa Viagem está localizado praticamente no Centro do Estado do Ceará, na Microrregião do Sertão de Quixeramobim, Mesorregião dos Sertões Cearenses e conta com uma área de aproximadamente 2 mil km², o que corresponde a 1,91% do território do Estado.

Figura 3 – Mapa de localização de Boa Viagem no Ceará



Fonte:
https://commons.wikimedia.org/wiki/File:Ceara_Municip_BoaViagem.svg

Boa Viagem é formada por 12 Distritos, além da Sede Administrativa: Águas Belas; Boqueirão; Domingos da Costa; Guia; Ibuçu; Ipiranga; Jacampari; Massapê dos Paes; Olho d'Água do Bizerril; Olho d'Água dos Facundos; Poço da Pedra e Várzea da Ipueira.

I.2 ASPECTOS DEMOGRÁFICOS

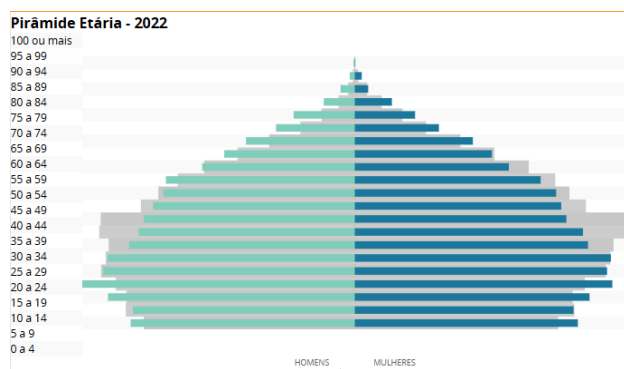
Segundo o Instituto Brasileiro de Geografia e Estatística (IBGE), Boa Viagem contava, em 2024, com uma população estimada de 52.169 habitantes, o que representa 0,59% da população estimada para o Ceará. Em comparação com os demais Municípios do Estado, de acordo com o último Censo, ocupa a 37ª posição e, em nível Nacional, é a 655ª mais populosa.

A figura 4 mostra que, em 2022, a maioria da população tinha até 39 anos e apenas uma pequena parte está na faixa acima dos 75 anos. Entretanto, é possível observar uma tendência de achatamento da pirâmide populacional, o que retrata o envelhecimento da população.

Assim, considerando o tempo decorrido desde o último Censo e aumento da expectativa de vida de uma maneira geral, o grupo de idosos passa a ser cada vez mais numeroso o que indica a

necessidade de investimentos em políticas públicas específicas para essa faixa etária.

Figura 4 – Pirâmide Etária de Boa Viagem (2022)



Fonte: IBGE (2025)

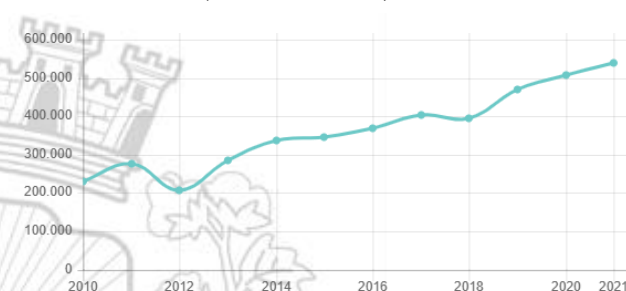
Outro dado importante diz respeito à composição da população. Segundo o Censo de 2022, 56,8% da população residia em área urbana e 43,2% na zona rural. Ao analisarmos a composição populacional em relação ao gênero, observa-se um grande equilíbrio, pois as mulheres correspondiam a 50,4% e os homens a 49,6% dos habitantes.

1.3 DIMENSÃO ECONÔMICA

O Produto Interno Bruto (PIB), que mede a riqueza produzida em um País, Região ou Município, foi utilizado para mensurar a economia de Boa Viagem. Em 2021, registrou um PIB corrente da ordem de R\$ 539 milhões,

situando a Cidade como a 50ª economia do Estado e a 1655ª do Brasil. O gráfico a seguir mostra a evolução do PIB Nominal ao longo do período de 2010 a 2021.

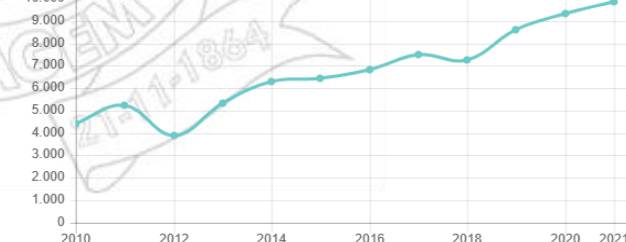
Gráfico 1 – Evolução do PIB a preços correntes - 2010 a 2021 (R\$ - milhares)



Fonte: IBGE (2025)

Em termos de PIB per capita, em 2021, o valor estimado foi de R\$ 9.861,34, o 127º no Ceará. A evolução desse indicador é apresentada no gráfico 2.

Gráfico 2 – Evolução do PIB *per capita* - 2010 a 2021 (R\$)

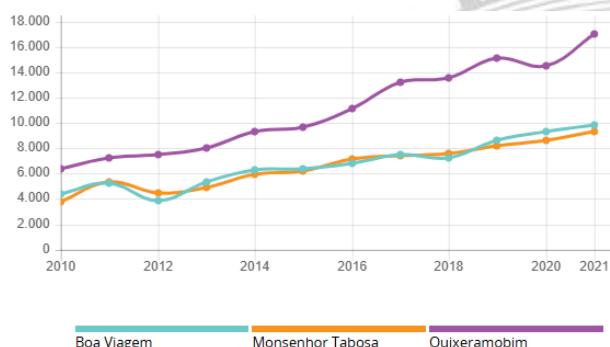


Fonte: IBGE (2025)

O gráfico 3 mostra a evolução do PIB per capita de Boa Viagem em comparação à Quixeramobim e Monsenhor Tabosa, cidades vizinhas.



Gráfico 3 - PIB *per capita* de Boa Viagem comparado ao de Quixeramobim e Monsenhor Tabosa - 2010 a 2021.



Fonte: IBGE (2025)

Estrutura Produtiva

Na tabela seguinte, verifica-se que, no ano de 2021, a Administração Pública foi responsável por 42,67% do total da riqueza produzida, enquanto o setor de Serviços por 37,69%, a Agropecuária por 12,30% e a Indústria respondeu por 7,34%.

Tabela 1 – Valor Adicionado ao PIB por setor produtivo (em milhares de reais – preços correntes)

SETOR	VALOR ADICIONADO AO PIB	PARTICIPAÇÃO (%)
Agropecuária	61.798,57	12,30
Indústria	36.881,19	7,34
Serviços	189.398,91	37,69
Administração Pública	214.381,93	42,67
Total	502.460,60	100,00

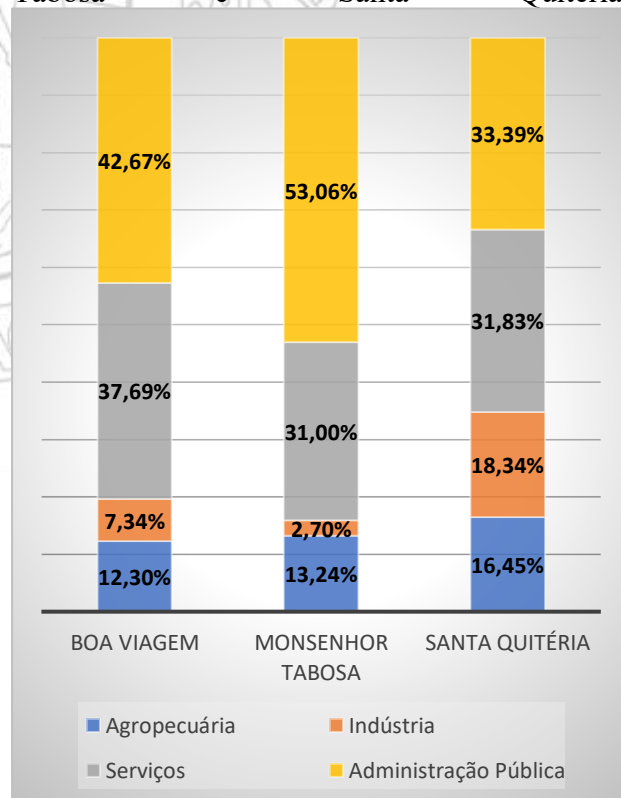
Agropecuária	61.798,57	12,30
Indústria	36.881,19	7,34
Serviços	189.398,91	37,69
Administração Pública	214.381,93	42,67
Total	502.460,60	100,00

Fonte: Elaborada pelos autores a partir de dados do IBGE (2025)

Nota: Não foi considerado a contribuição proveniente da categoria Impostos, líquidos de subsídios, sobre produtos.

Quando comparado à Santa Quitéria e Monsenhor Tabosa, fica evidente a importância do Setor Público e Serviços nas economias da Região.

Gráfico 4 - Comparação do valor adicionado ao PIB por setor entre Boa Viagem, Monsenhor Tabosa e Santa Quitéria.





Fonte: Elaborado pelos autores a partir de dados do IBGE (2025)

Mercado de Trabalho

De acordo com dados do IBGE, em 2022, o salário médio mensal em Boa Viagem era de 1,7 salário-mínimo. A proporção de pessoas ocupadas em relação à população total era de 8,6%. Na comparação com a totalidade dos municípios cearenses, 184, ocupava as posições 68 e 135, respectivamente.

As Tabelas 2 e 3 caracterizam a distribuição dos empregos formais por faixa etária e por nível de escolaridade, com ano base o 2023.

Tabela 2 – Empregos Formais, segundo a faixa etária em 2023

FAIXA ETÁRIA	EMPREGOS FORMAIS	
	Número	% sobre o Estado
Total	4.449	0,26
10 a 17 anos	1	0,05
18 a 24 anos	351	0,16
25 a 29 anos	641	0,25
30 a 39 anos	1.482	0,29
40 a 49 anos	1.075	0,26
50 a 64 anos	840	0,28
65 anos ou mais	51	0,17
Idade ignorada	8	0,23

Fonte: Ministério do Trabalho (MTb) – RAIS (2025)

Tabela 3 – Empregos Formais, segundo a escolaridade em 2023

DISCRIMINAÇÃO	EMPREGOS FORMAIS
---------------	------------------

	Número	% sobre o Estado
Total	4.449	0,26
Analfabetos	24	0,25
Até o 5º ano incompleto	105	0,32
5º ano completo	72	0,39
6º ao 9º ano incompleto	200	0,33
Fundamental Completo	417	0,37
Médio Incompleto	121	0,17
Médio Completo	1.942	0,20
Superior Incompleto	76	0,11
Superior Completo	1.492	0,40
Mestrado	-	-
Doutorado	-	-

Fonte: IPECE/Ministério do Trabalho – RAIS (2025)

No tocante à distribuição dos postos de trabalho formal por atividade econômica, os dados mais recentes disponibilizados apontam que pouco mais de 70% dos empregos formais são providos pela Administração Pública, mostrando a sua relevância.

Tabela 4– Empregos Formais, segundo as atividades econômicas e sexo em 2023

ATIVIDADES ECONÔMICAS	EMPREGOS FORMAIS		
	Número		
	Total	Homens	Mulheres
Total	4.449	2.081	2.368
Extrativa Mineral	19	16	3
Indústria de Transformação	75	67	8
Serviços Industriais de Utilidade Pública	66	57	9
Construção Civil	176	165	11
Comércio	591	323	268



Serviços	555	359	196
Administração Pública	2.966	1.094	1.872
Agropecuária	1	-	1

Fonte: IPECE/Ministério do Trabalho – RAIS

(2025)

Na sequência, tem-se o saldo destes empregos formais no exercício de 2023, segundo as atividades econômicas, conforme detalhamento na Tabela 5.

Tabela 5 – Saldo dos Empregos Formais, segundo as atividades econômicas em 2023

ATIVIDADES ECONÔMICAS	SALDO DOS EMPREGOS FORMAIS		
	Município		
	Admitidos	Desligados	Admitidos
Total	531	497	34
Agricultura, pecuária, produção florestal, pesca e aquicultura	0	1	-1
Indústria Geral	35	33	2
Construção	165	160	5
Comércio, reparação de veículos automotores e motocicletas	170	164	6
Administração Pública, defesa, seguridade social, educação,	17	21	-4

saúde humana e serviços sociais			
Alojamento e alimentação	14	22	-8
Informação, comunicação e atividades financeiras, imobiliárias, profissionais e administrativas	44	25	19
Outros Serviços	24	11	13
Transporte, armazenagem e correio	62	60	2

Fonte: MTE/CAGED: Cadastro Geral de Empregados e Desempregados (2025)

1.4 DIMENSÃO SOCIOCULTURAL

Educação

Os indicadores educacionais buscam traçar um panorama da situação do setor em relação a indicadores relacionados à idade escolar e à permanência na escola (taxa de distorção série-idade e taxa de abandono escolar), e quanto ao rendimento escolar (nota do IDEB).

Em referência às características do sistema escolar de Boa Viagem, as tabelas abaixo apresentam o número de estabelecimentos de ensino e salas de aula utilizadas por dependência administrativa, bem como o número inicial de matrículas em 2023.



Tabela 6 – Estabelecimentos de Ensino e Salas de Aula utilizadas em 2023, segundo a dependência administrativa

DEPENDÊNCIA ADMINISTRATIVA	ESTABELECIMENTO DE ENSINO		SALAS DE AULA UTILIZADAS	
	Número	% sobre o Estado	Número	% sobre o Estado
Total	68	0,90	574	0,60
Federal	1	2,94	7	1,36
Estadual	2	0,27	60	0,56
Municipal	62	1,21	473	0,77
Particular	3	0,18	34	0,15

Fonte: INEP/IPECE (2025)

Tabela 7 – Matrícula Inicial em 2023, por dependência administrativa, segundo o nível de ensino

NÍVEL DE ENSINO	MATRÍCULA INICIAL			
	Total		Municipal	
	Número	% sobre o Estado	Número	% sobre o Estado
Total	11.840	0,55	9.053	0,68
Educação Infantil	3.106	0,70	2.883	0,85
Ensino Fundamental	6.128	0,54	5.717	0,63
Ensino Médio	2.076	0,58	-	-

Educação de Jovens e Adultos	488	0,31	-	-
Educação Especial	-	-	-	-
Educação Profissional	42	0,10	-	-

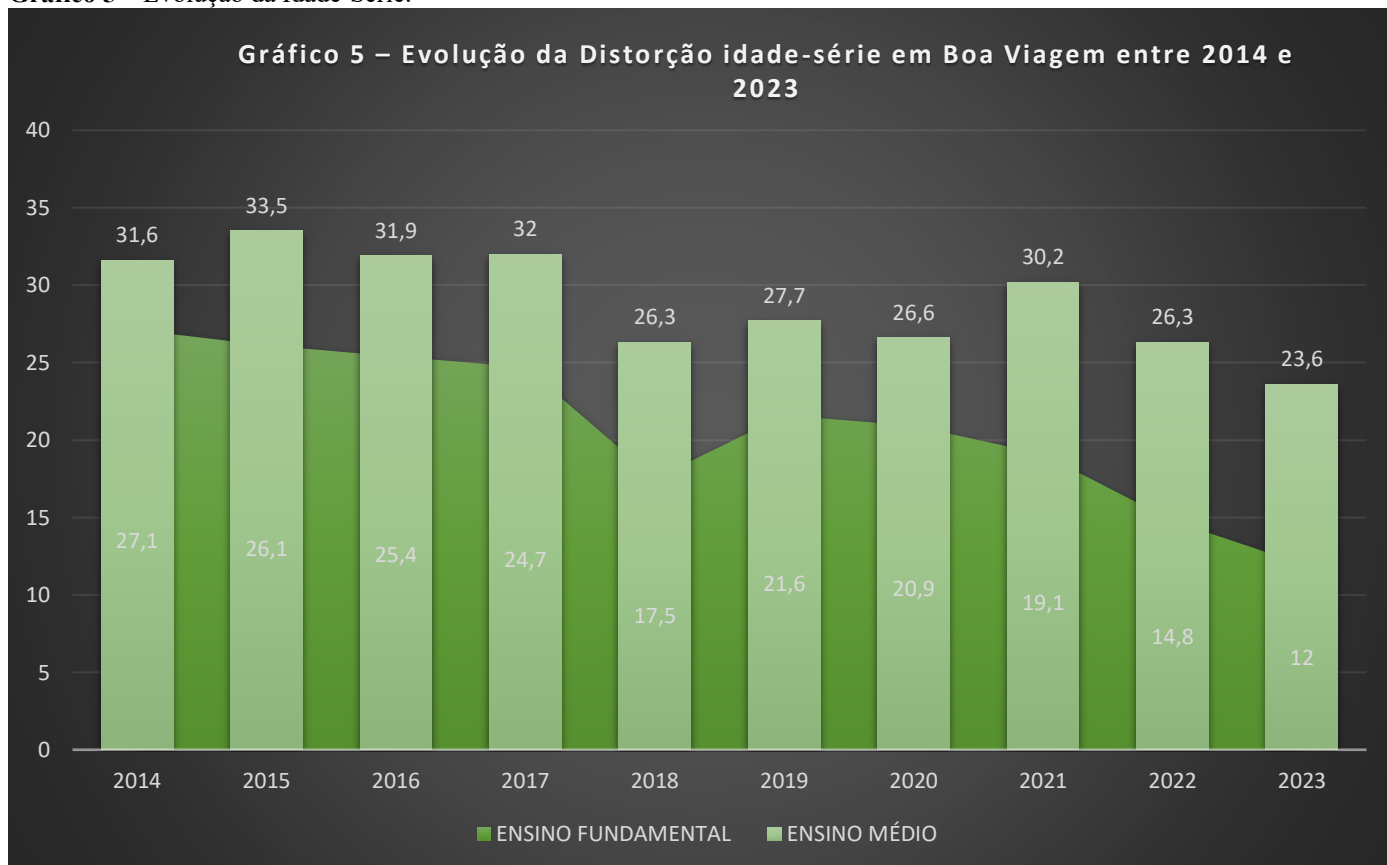
Fonte: INEP/IPECE (2025)

A taxa de distorção série-idade mede o percentual de alunos matriculados que tenham dois ou mais anos da idade adequada para determinada série. O gráfico 5 apresenta a evolução desse indicador no período de 2014 a 2023, com uma diminuição dos percentuais referentes as distorções no ensino fundamental. O ensino médio, com maior desafio, também apresenta uma diminuição durante os últimos dez anos.

Em relação à taxa de abandono escolar, o município apresentou os resultados explicitados no gráfico 6.

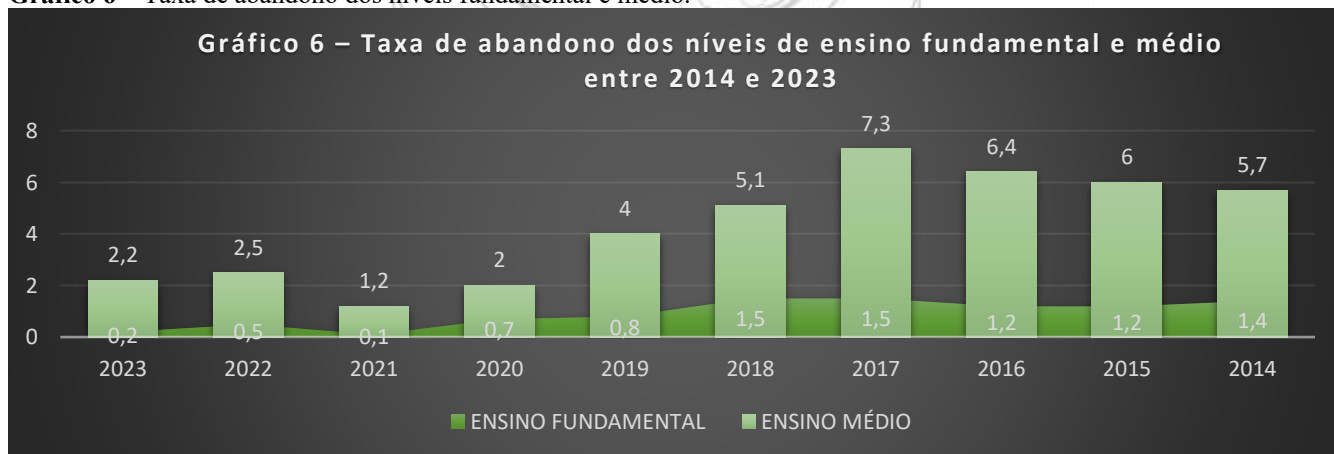


Gráfico 5 – Evolução da Idade-Série.



Fonte: GOV.BR/INEP (2025).

Gráfico 6 – Taxa de abandono dos níveis fundamental e médio.



Fonte: GOV.BR/INEP/IPECE (2025).



Dentro deste campo educacional, um indicador relevante é o Índice de Desenvolvimento da Educação Básica (IDEB). De natureza sintética, tem por finalidade relacionar as taxas de aprovação escolar, obtidas através do Censo, com as médias de desempenho escolar limitados a área de linguagens (língua portuguesa) e matemática para os estudantes por meio do Sistema de Avaliação da Educação Básica (Saeb) a cada dois anos. Não obstante, cabe a ressalva que o cenário pandêmico entre os anos de 2020 e 2021 refletiu na apuração e nas estratégias adotadas pelas instituições escolares para o combate de efeitos colaterais ao cenário atípico, como uma possível elevação do índice de evasão escolar ou baixo desempenho por aluno.

Dentro deste campo educacional, um indicador relevante é o Índice de Desenvolvimento da Educação Básica (IDEB). De natureza sintética, tem por finalidade relacionar as taxas de aprovação escolar, obtidas através do Censo, com as médias de desempenho escolar limitados a área de linguagens (língua portuguesa) e matemática para os estudantes por meio do Sistema de Avaliação da Educação Básica (Saeb) a cada dois anos. Não obstante, cabe a

ressalva que o cenário pandêmico entre os anos de 2020 e 2021 refletiu na apuração e nas estratégias adotadas pelas instituições escolares para o combate de efeitos colaterais ao cenário atípico, como uma possível elevação do índice de evasão escolar ou baixo desempenho por aluno.

Segundo dados disponibilizados pelo IDEB, o ano de 2020 registrou uma média de 279 dias de suspensão das atividades presenciais por uma marca de 99,3% das escolas em paralelo ao baixo índice das escolas que optaram por retornar ao presencial, com apenas 9,9% durante o ano letivo. No exercício de 2021, mediante análises do novo cenário e necessidades no campo educacional, foi adotado o majoritariamente o modelo híbrido de ensino que atingiu a marca de 82,6% das escolas.

A adoção de medidas de controle foi necessária para amenizar o impacto da pandemia nos resultados educacionais, tais como a busca ativa como enfrentamento à evasão escolar (76,5%); avaliação de lacunas de aprendizagem dos alunos (70,9%) com um retorno progressivo, projetando o Brasil, quando comparado a outros países, com um elevado número de dias com rotina escolar remota.

Segundo o Parecer CNE/CP nº 6, de 6 de julho de 2021, que aprova a resolução CNE/CP nº 2/2021, houve a legitimidade de algumas recomendações com vistas a assegurar o acesso dos estudantes às atividades remotas com melhorias tanto no acesso as plataformas de ensino e aprendizagem quanto nos parâmetros de aprovação, de modo que foram consideradas as avaliações diagnósticas, o replanejamento do *continuum* curricular entre os anos 2020 e 2022 conjugada com articulações entre os 3 níveis de governo.

Gráfico 7 - Evolução do IDEB (Anos Iniciais) de 2005 a 2023



Fonte: <https://www.gov.br/inep/pt-br/areas-de-atuacao/pesquisas-estatisticas-e-indicadores/ideb/resultados>. Dados do IDEB/Inep (2025).

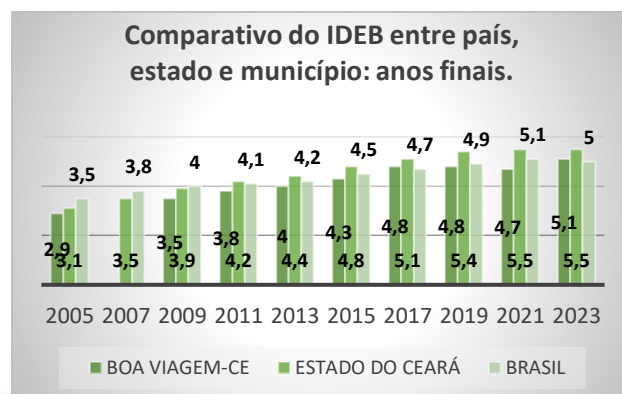
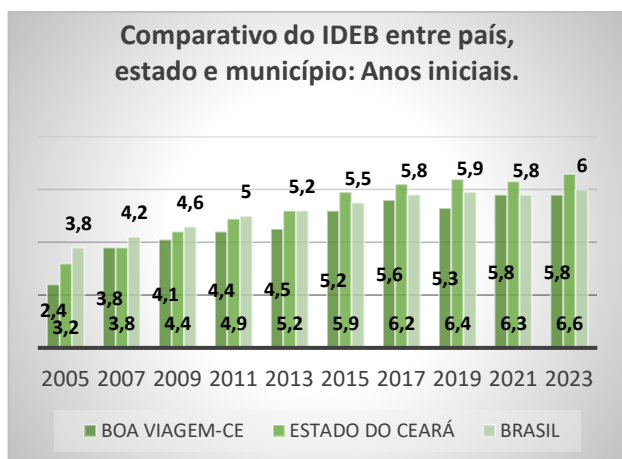
Gráfico 8 - Evolução do IDEB (Anos Finais) de 2005 a 2019



Fonte: <https://www.gov.br/inep/pt-br/areas-de-atuacao/pesquisas-estatisticas-e-indicadores/ideb/resultados>. Dados do IDEB/Inep (2025).

No comparativo do município de Boa Viagem com o estado do Ceará e Brasil, nota-se que a colocação do ente municipal revela um desempenho inferior ao observado no estado e no Brasil. Quando comparados os resultados de Boa Viagem aos do Ceará e Brasil, no ano de 2023, os resultados para o IDEB (Anos Iniciais) foram, respectivamente: 5,8; 6,6; 6.

Gráfico 9 - Evolução do IDEB (Anos Iniciais) de 2005 a 2023.



Fonte: <https://www.gov.br/inep/pt-br/areas-de-atuacao/pesquisas-estatisticas-e-indicadores/ideb/resultados>. Dados do IDEB/Inep (2025).

Fonte: <https://www.gov.br/inep/pt-br/areas-de-atuacao/pesquisas-estatisticas-e-indicadores/ideb/resultados>. Dados do IDEB/Inep (2025).

Já em relação ao IDEB (Anos Finais) foram: 5,1; 5,5 e 5,0, respectivamente. Os números revelam que o município segue uma tendência de resultados sempre abaixo do que é verificado no Ceará. No comparativo com o Brasil, nota-se que em 2017 e em 2023 o IDEB superou a média nacional, entretanto, considerando a série histórica, tem-se que a necessidade de investimentos no campo educacional ainda é uma tônica para o ente.

Saúde

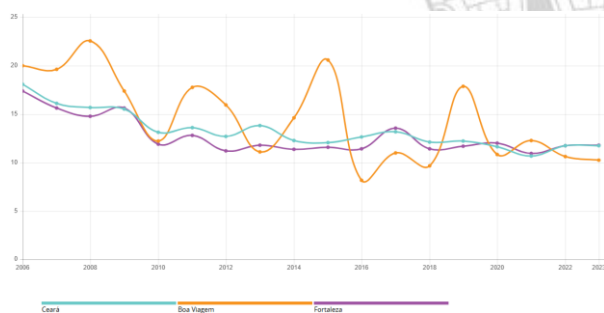
Conforme dados mais recentes disponibilizados pelo IBGE, em 2023 a taxa de mortalidade infantil média no Município foi de 11,78 para 1.000 nascidos vivos, caracterizando uma tendência de queda desde 2019. No tocante as internações em decorrência de diarreias, foram 23 para cada 1.000 habitantes em 2023. Entre a taxa de mortalidade infantil e as internações devido a diarreias, Boa Viagem ocupa as posições 90 de 184 e 104 de 184, respectivamente. Dessa forma, quanto mais distante das primeiras colocações em comparação a outros entes, melhor é a situação relativa, o que eleva a situação atual do município.

Gráfico 10 - Evolução do IDEB (Anos Finais) de 2005 a 2023.



Avaliando especificamente a evolução da taxa de mortalidade infantil, quando comparado à Fortaleza e ao Ceará, observa-se que essa taxa vem oscilando bastante no período 2006 a 2023 conforme se observa no gráfico abaixo.

Gráfico 11 - Comparativo da Evolução da Taxa de Mortalidade Infantil entre Boa Viagem, Fortaleza e Ceará - 2006 a 2023.



Fonte: IBGE (2025).

A seguir, tem-se um panorama da atual situação do sistema de saúde de Boa Viagem considerando a disponibilidade de unidades hospitalares, o nível de formação do profissional da saúde o número das unidades hospitalares e os leitos ofertados para população, com base nos dados informados no exercício de 2023.

Tabela 8 – Número de Unidades de Saúde em 2023, segundo o tipo de prestador

TIPO DE PRESTADOR	UNIDADES DE SAÚDE		
	Número	Estado	% sobre o Estado
Total	31	5.035	0,62

Público	31	4.525	0,69
Privado		510	

Fonte: IPECE (2025)

Tabela 9 – Número de leitos em 2023, segundo o tipo de prestador

TIPO DE PRESTADOR	LEITOS		
	Número	Estado	% sobre o Estado
Total	66	16.995	0,39
Público	66	11.422	0,58
Privado		5.573	

Fonte: IPECE (2025)

Tabela 10 – Número de Profissionais de Saúde, ligados ao SUS, segundo o tipo e o nível de escolaridade (2023)

TIPO E NÍVEL DE ESCOLARIDADE	PROFISSIONAIS DE SAÚDE LIGADOS AO SUS	
	Número	% sobre o Estado
Total	387	0,34
Nível Superior	139	0,27
Médicos	35	0,18
Dentistas	17	0,46
Enfermeiros	50	0,32
Outros	37	0,31
Nível Médio	145	0,31
Agentes Comunitários de Saúde	103	0,65
Outros	42	0,13

Fonte: IPECE (2025)

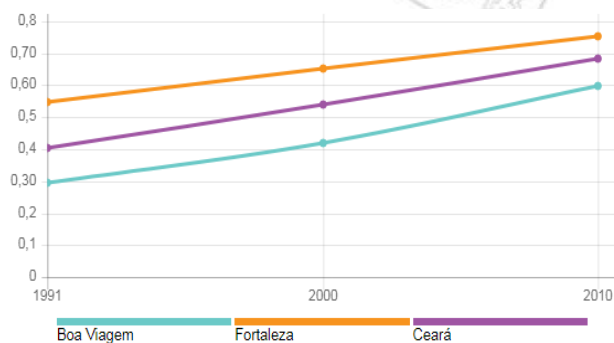
Em razão da pandemia de COVID-19, o censo, realizado a cada dez anos, não foi realizado em 2020 devido às restrições impostas a humanidade devido ao cenário atípico de saúde pública. Assim, os dados mais recentes foram obtidos pelo Censo de 2022, dois anos após o período padrão de apuração dos dados. Por essa



razão, atenua-se a defasagem de dados em relação aos principais indicadores globais referentes ao desenvolvimento humano, haja vista que o último censo realizado foi em 2010.

Assim, os dados a seguir fornecem uma visão geral da situação do Município, a destacar-se o Índice de Desenvolvimento Humano (IDH) é a unidade de medida utilizada para aferir o grau de desenvolvimento de uma determinada sociedade nos quesitos de educação, saúde e renda. O IDH é uma referência numérica que varia entre 0 e 1. Quanto mais próximo de zero, menor é o indicador para os quesitos de saúde, educação e renda. Quanto mais próximo de 1, melhores são as condições para esses quesitos. O gráfico a seguir mostra a evolução desse indicador para o município de Boa Viagem de forma comparativa à Fortaleza e ao Ceará.

Gráfico 12 – Evolução do IDH de Boa Viagem, Fortaleza e Ceará no período de 1991 a 2010



Fonte: IBGE/ Censo 2010.

Salienta-se que, em 2010, Boa Viagem possuía o 139º IDH do Estado, com 0,598. A tabela a seguir apresenta a evolução do IDHM do Município, segundo as dimensões de análise para o período de 1991 a 2010.

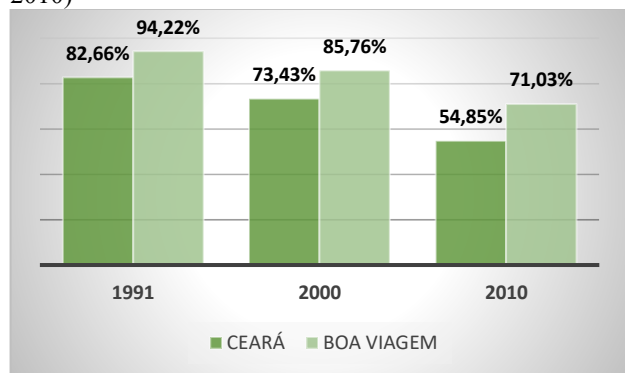
Tabela 11 – Evolução do IDHM de Boa Viagem segundo as dimensões (1991 a 2010)

DIMENSÕES IDHM	1991	2000	2010
IDHM EDUCAÇÃO	0,11	0,23	0,50
	5	1	4
% 5 a 6 anos frequentando a escola	39,3 8	63,6 5	91,1 7
% de 11 a 13 anos frequentando os anos finais do ensino fundamental	12,9 9	31,4 5	88,9 7
% de 15 a 17 anos com ensino fundamental completo	7,00	17,6 2	51,2 1
% de 18 a 20 anos com ensino médio completo	3,23	9,80	32,9 8
IDHM LONGEVIDADE	0,57	0,65	0,76
	3	9	8
Esperança de vida ao nascer (anos)	59,4	64,5	71,1
IDHM RENDA	0,39	0,48	0,55
	2	4	3
RENDA PER CAPITA (R\$)	91,8	162,	250,
	9	68	47

Fonte: IBGE / Censo 2010

Em termos de evolução percentual da população vulnerável à pobreza, o gráfico a seguir apresenta panorama da evolução no período de 1991 a 2010.

Gráfico 13 - Evolução percentual da população vulnerável à pobreza em Boa Viagem comparado ao Ceará (1991 a 2010)



Fonte: IBGE/Censo 2010

1.5 FINANÇAS MUNICIPAIS

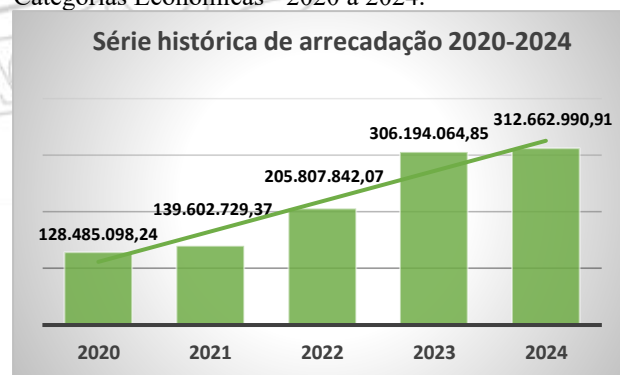
O equilíbrio fiscal das contas públicas e o atendimento aos dispositivos legais que normatizam a aplicação do recurso público compõem o cerne do debate quanto a eficiência da máquina pública e a capacidade de que disciplinam o gasto público, constituem o cerne do debate envolvendo o desempenho da gestão pública e a capacidade de efetivação das políticas que atendam as necessidades da população, considerando suas demandas no tempo presente e garantindo que não haverá cerceamento de custeio futuro.

Com vistas a subsidiar a discussão, esta seção corrobora com o debate através da apresentação de uma breve série histórica cuja finalidade é apresentar o progresso das principais métricas de

performance das finanças públicas de Boa Viagem entre os anos de 2020 e 2024, com os resultados discutidos em três partes: i) apresentação da Evolução das Receitas Arrecadadas; ii) análise detalhada dos Indicadores Legais para Educação, Saúde e Pessoal, conforme previsto na Lei de Responsabilidade Fiscal (LRF); e, por fim; iii) análise da Evolução do Indicador de Investimentos.

Ao se avaliar a evolução da Receita Arrecadada nos últimos 5 anos, constata-se que houve um esforço no processo arrecadatório diante do crescimento médio de 24,9% em termos nominais, conforme apresentação no gráfico a seguir:

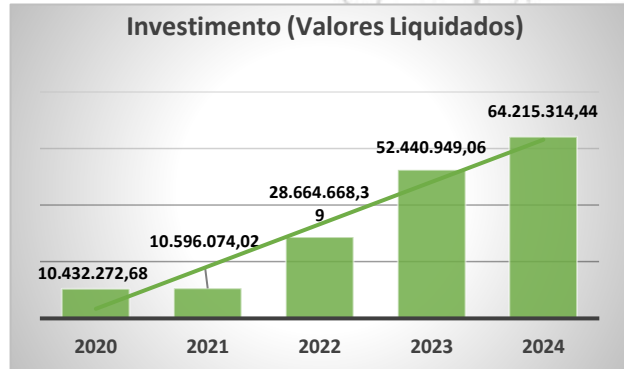
Gráfico 14 - Evolução da Receita Arrecadada segundo as Categorias Econômicas - 2020 a 2024.



Fonte: SICONFI (Sistema de Informações Contábeis e Fiscais do Setor Público Brasileiro; Relatório Resumido de Execução Orçamentária referente aos exercícios de 2020, 2021, 2022, 2023 e 2024).

De acordo com a LOA 2025 do Município, para este ano é esperada uma Arrecadação Total de cerca de R\$ 285.508.750,00 milhões de reais. Em comparação a 2024, o aumento é de aproximadamente 11,44%. No que concerne aos Investimentos realizados, o gráfico 15 apresenta o montante dos recursos alocados em 2024 contrastando com um comparativo entre os quatro anos anteriores, evidenciando, dessa forma, que o município tem destinado, progressivamente, mais investimentos para o seu desenvolvimento em volume superior, sobretudo depois do período pandêmico.

Gráfico 15 – Investimento realizado - 2020 a 2024.

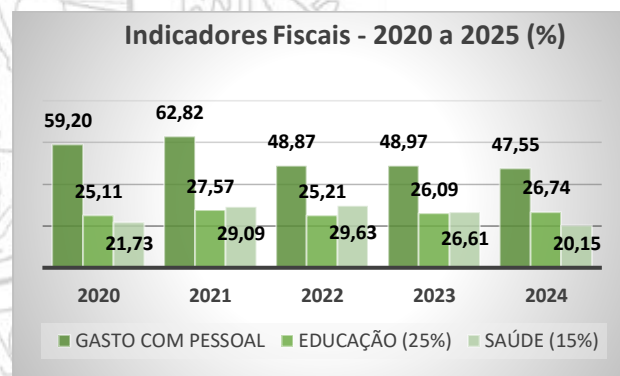


Fonte: SICONFI (Sistema de Informações Contábeis e Fiscais do Setor Público Brasileiro; Relatório Resumido de Execução Orçamentária referente aos exercícios de 2020, 2021, 2022, 2023 e 2024).

No tocante aos Indicadores Fiscais, compreendidos pelos Limites Mínimos Constitucionais na Educação (25%) e na Saúde (15%), nota-se que nos cinco anos

compreendidos por essa análise o município de Boa Viagem se empenhou para que fossem aplicados os recursos fundamentais na educação e saúde, apesar dos entraves gerenciais que se desenharam em função da prioridade de alocação de força tarefa para administrar os efeitos diretos da pandemia, no entanto, o impacto direto pode ser observado quanto ao fato de ter ultrapassado o limite máximo de 54% para Despesa com Pessoal nos anos de 2020 e 2021, tornando ao equilíbrio desta categoria importante de despesa nos anos posteriores.

Gráfico 16 - Indicadores Fiscais – Saúde, Educação e Pessoal – 2020 a 2025.



Fonte: SICONFI (Sistema de Informações Contábeis e Fiscais do Setor Público Brasileiro; Relatório Resumido de Execução Orçamentária referente aos exercícios de 2020, 2021, 2022, 2023 e 2024).

II. BOA VIAGEM E TENDÊNCIAS DO DESENVOLVIMENTO

O cenário macroeconômico brasileiro aponta para uma interferência negativa do aperto da



política monetária, além das sazonalidades e incertezas do cenário global, de modo que o primeiro trimestre de 2025 teve sua demanda doméstica aquecida em função da resiliência do mercado de trabalho, juntamente com o impacto do reajuste do salário-mínimo e as transferências públicas de assistência e previdência. No tocante aos segmentos da economia, o setor de serviços segue como força motriz da economia frente a indústria e agropecuária que configuraram contrações nos meses, contribuindo para uma composição desigual do crescimento.

Quanto ao comportamento inflacionário recente no cenário nacional, nota-se um ambiente de pressão. Segundo dados do IPCA, em maio, o acumulado em 12 meses registrou uma alta de 5,3%, um recuo sutil frente aos 5,4% registrado no mês anterior. Essa recente variação é reflexo da alta de 4,9% dos preços administrados, de 7,2% dos alimentos, 5,8% dos serviços e de 3,9% dos bens industriais. O cenário internacional, por sua vez, impactou no preço das commodities em decorrência da queda nas cotações, influenciando nos preços praticados no atacado.

No que diz respeito as finanças públicas, a nível nacional, os dados divulgados pela Secretaria do

Tesouro Nacional (STN) apontam para um resultado superavitário até abril de 2025 em R\$ 74,0 bilhões quando comparado ao superávit de R\$ 34,3 bilhões no mesmo período de 2024. Analisando o acumulado dos últimos 12 meses até abril, o país passou de um montante de déficit primário da ordem de R\$ 264,9 bilhões em 2024 para um déficit de R\$ 5,3 bilhões em 2025.

Dentro deste espectro de análise, o país alcançou uma receita primária total acumulada até abril foi de R\$ 983,2 bilhões a preços de abril deste ano, com um crescimento real de 3,3% (ou de 31,7 bilhões) em relação ao mesmo período de 2024. A despesa primária, por sua vez, apresentou um decréscimo no acumulado até abril em 1,9% (ou R\$ 14,0 bilhões a preço de abril de 2025) quando comparado ao mesmo período de 2024. A justificativa está no menor volume de pagamento das despesas referentes a sentenças e precatórios, configurando uma redução de R\$ 31,0 bilhões neste item.

No cenário internacional, no exercício de 2024, observou que algumas potencias econômicas, como os Estados Unidos, enfrentou maior dificuldade de convergir a inflação para o centro da meta. Enquanto isso, a China apresentou como destaque na sua macroeconomia as



exportações, que impulsionaram a produção industrial, com o núcleo da inflação que se elevou de 0,2% para 0,3%, porém ainda abaixo da média do ano, que é 0,5%.

O processo desinflacionário segue em desenvolvimento para os mercados desenvolvidos, ainda que apresente estagnação, como os Estados Unidos e segue em caráter heterogêneo nos mercados emergentes. Quanto a política monetária ao longo dos últimos anos, há uma pressão que refletiu na desaceleração econômica em alguns países. Projetava-se, em 2024, que o afrouxamento monetário contribuiria para melhora da expectativa de crescimento, como se observou na Colômbia, Chile e México.

Dessa forma, espera-se que os governos das economias avançadas, em média, restrinjam ainda mais a política fiscal em 2025-2026, com menor intensidade em 2027. O cenário global converge, por fim, para uma desaceleração com percentuais de 3,3%, 2,8% para 2024 e 2025, respectivamente, com um possível cenário de recuperação ao atingir 3,0% em 2026. Isso é um reflexo direto dos efeitos diretos das novas medidas comerciais.

Assim, espera-se que a Ásia emergente e em desenvolvimento caia ainda mais para 4,5% em 2025 e 4,6% em 2026, enquanto o PIB da China está revisado para 4,6% em 2025 e com uma previsão de crescimento em 2026 para baixo de 4,5% em função das incertezas prolongadas da política comercial e às tarifas em vigor. A América Latina e o Caribe, por sua vez, estão com uma projeção de crescimento de 2,4% em 2024 e 2,0% em 2025, antes de retomar uma possível recuperação em 2026 com 2,4%.

Ademais, a previsão de crescimento para os próximos cinco anos é de 3,2%, abaixo da média histórica de 3,7% durante o período de 2000-2019. Um fator determinante também para justificar essa desaceleração do crescimento se encontra no envelhecimento populacional, o qual reflete na produtividade, de modo a reduzir a força de trabalho disponível, impactando diretamente no crescimento.

Partindo deste panorama, Boa Viagem se comporta como um município cuja renda entre as classes econômicas são baixas e inferiores a média estadual. Frente as grandes potenciais, nota-se que o perfil do município ainda é refém dos empregos gerados pela administração pública (42,7%), com forte apelo para o setor de



serviços (37,7%), seguido da agropecuária (12,3%) e indústria (7,3%).

Apesar disso, o município tem apresentado um crescimento nominal do PIB de 133,7% dentro de uma análise compreendida por dez anos de acompanhamento do PIB até 2021, com elevação de 46,4% nos últimos cinco anos, além de apresentação de um crescimento populacional na ordem de 5,2% nos últimos 30 anos, porém, teve queda de 5,5% nos últimos cinco anos.

Quanto ao panorama inflacionário regional, os dados utilizados como parâmetro provém de Fortaleza e Região Metropolitana (RMF), os quais indicam que o IPCA-15 (prévia nacional) acumulou no 1º semestre de 2025 em 3,13%, acima da média nacional, que indicou 3,06%. No mês de março de 2025, o IPCA-15 recuou para 0,34% na RMF, com acumulado de 4,57% nos últimos 12 meses, também abaixo da média nacional de 5,26%. Dessa forma, o cenário indica que Boa Viagem enfrenta pressões inflacionárias como efeito da conjuntura macroeconômica.

O turismo local é fundamentado no ecoturismo, no Lago de Boa Viagem, além da produção de artesanato com itens produzidos a partir do

couro, cerâmica e tecidos, sendo encontrados em feiras e lojas da cidade. Além disso, o município é um dos polos de produção de laticínios, com reflexo direto na economia com a comercialização de queijos e iogurtes.

III. A ESTRATÉGIA DO PPA

Neste documento explicitam-se as diretrizes fundamentais do planejamento e gestão, contornados pela análise do contexto atual e pela definição das premissas que orientaram a elaboração dos Eixos de Desenvolvimento, seus Objetivos; dos Programas e das Ações em prol da prestação de serviços com qualidade.

III.1 PREMISSAS

Cidadania e foco nos mais vulneráveis

Compromisso com o bem-estar da população boa-viagense, assegurando e ampliando direitos e oportunidades, com foco no cuidar dos mais pobres.

Equilíbrio e Responsabilidade Financeira

Aprimoramento da capacidade de governar - com racionalidade e fundamentação nas decisões - mais moderna e eficaz, centrada no



controle de gastos, na fiscalização e no planejamento permanente, das ações.

Intersetorialidade

Inclusão de ferramentas de gestão de políticas públicas que considerem a perspectiva de intersetorialidade, percebendo como políticas diferentes se articulam num mesmo âmbito e permitem o envolvimento e a interação entre diferentes órgãos, promovendo sinergia e mitigando sobreposição de esforços.

Sustentabilidade

Elemento essencial para a sobrevivência no semiárido é fator determinante do planejamento Municipal que prima pela conservação da água e do solo, proteção à natureza e enfrentamento às mudanças climáticas.

Integração com a Agenda 2030 (ODS)

A cidade de Boa Viagem reconhece a importância da Agenda 2030 e se molda no sentido de possibilitar a promoção, a articulação, a mobilização e o diálogo entre os Órgãos Municipais e a sociedade civil, para atingir os objetivos de desenvolvimento sustentável, nas suas três dimensões: Social, Econômica e Ambiental.

Os Objetivos de Desenvolvimento Sustentável (ODS) compõem uma agenda de desenvolvimento para os Países e Governos Locais, com 169 metas a serem alcançadas até 2030.

Figura 5 - Objetivos de Desenvolvimento Sustentável



Fonte: Plataforma Agenda 2030. Disponível em: <http://www.agenda2030.com.br/>





IV. ORIENTAÇÃO ESTRATÉGICA

IV.1 OBJETIVO SÍNTESE DE GOVERNO

“O nosso plano de governo visa dar continuidade ao projeto de desenvolvimento implantado no Município de Boa Viagem a partir do dia 1º de janeiro de 2021, onde conseguimos executar, nesses últimos três anos e oito meses, destacadas melhorias no campo da saúde, cultura, meio-ambiente, assistência social, educação e infraestrutura.”

(Plano de Governo)

IV.2 EIXOS DE DESENVOLVIMENTO E OBJETIVOS ESTRATÉGICOS

IV.2.1 Eixo I – Qualidade de Vida e Prosperidade

O Eixo expressa “[...] o compromisso da Gestão com a população boa-viagense, povo humilde e trabalhador que deseja o melhor para a sua terra.”

O OBJETIVO ESTRATÉGICO I.1: Consiste na promoção de uma sociedade mais próspera, inclusiva e participativa, assegurando o acesso universal à educação de qualidade, em todas as etapas da vida, desde a primeira infância até a formação profissional, valorizando os

profissionais da área e modernizando a infraestrutura escolar. Garantir, de forma integrada, a saúde pública de qualidade, equitativa e universal, com foco na prevenção, no bem-estar e na atenção às pessoas em situação de vulnerabilidade. Fortalecer a proteção social e a cidadania, priorizando crianças, adolescentes, idosos, mulheres, pessoas com deficiência, população LGBTQIA+ e famílias em situação de risco, promovendo a defesa de direitos, a inclusão social e a redução das desigualdades. Ampliar as oportunidades de acesso à cultura, esporte, lazer e turismo sustentável, fortalecendo os vínculos comunitários, a geração de renda e a qualidade de vida da população.

Em torno dos focos expressos, foi desenhada a estratégia que consolidará as áreas programáticas que integram o Eixo:

Educação e conhecimento

O tema **Educação**, com resgate da cidadania, objetiva intensificar a inclusão da criança e do adolescente nas atividades desenvolvidas pelos diferentes Programas, criando ambiente favorável à redução das desigualdades sociais, adequando espaços físicos nas escolas e



capacitando o magistério para fomentar o desenvolvimento integral, com foco em novas habilidades e competências, voltadas para as necessidades atuais da sociedade e do mercado de trabalho, num contexto de inovação e inteligência. **Nesse processo, ganha relevância especial a primeira infância, fase decisiva para a formação cognitiva, socioemocional e psicomotora, demandando políticas educacionais que assegurem cuidados, estímulos e oportunidades de aprendizagem desde os primeiros anos de vida, fortalecendo as bases para uma trajetória escolar e cidadã bem-sucedida.**

“Em Boa Viagem a educação deve ser vetor de desenvolvimento local. Uma região em que o seu Governo não tem isso como prioridade para a sua população nunca vai alcançar o desenvolvimento social e econômico” (Prefeito).

A área programática conta com os seguintes programas e objetivos:

i) Boa Viagem da Educação Plena: Assegurar o acesso, a permanência e a aprendizagem de qualidade em toda a educação básica do município, contemplando a Educação Infantil, o Ensino Fundamental e a Educação

Especial, por meio da valorização dos profissionais da educação, da modernização da infraestrutura escolar, do fortalecimento do processo pedagógico, da inclusão e da equidade, promovendo uma educação pública integral, democrática e transformadora.

ii) Educação de Jovens e Adultos: Promover o acesso e a permanência de jovens, adultos e idosos na educação básica, assegurando oportunidades de alfabetização e conclusão do Ensino Fundamental, por meio de metodologias adequadas, inclusão social e valorização do aprendizado ao longo da vida, contribuindo para a redução do analfabetismo e para a formação cidadã e profissional.

iii) Gestão da Política da Educação: Assegurar a gestão integrada das políticas educacionais do município, promovendo o incentivo à educação profissional e ao acesso ao ensino universitário, bem como a formação inicial e continuada de docentes e demais servidores da educação, garantindo suporte técnico, administrativo e pedagógico para a execução dos programas e ações educacionais, de forma a elevar a qualidade do ensino, valorizar os profissionais e ampliar as oportunidades de aprendizagem.

Saúde e Bem-Estar



“A nossa meta é o acesso universal, gratuito a todos os cidadãos, com ênfase também na prevenção para uma melhor qualidade de vida de nossa população, melhorando dessa forma o IDH do Município” (Prefeito).

Esta área programática está alinhada ao Objetivo de Desenvolvimento Sustentável 3: “Assegurar uma vida saudável e promover o bem-estar para todos, em todas as idades”, implementando ações com foco no cuidado integral à saúde de forma humanizada, resolutiva e de qualidade, fortalecendo principalmente a Estratégia da Saúde da Família para atendimento mais qualificado ao homem do campo, como também, estabelecendo espaços de convivência saudável e inclusivo.

Dessa forma, essa área programática atua nos seguintes objetivos:

i) **Saúde de Qualidade:** Assegurar o acesso universal e igualitário à saúde pública de qualidade, com atenção especial às pessoas em situação de vulnerabilidade, garantindo o fornecimento de próteses, órteses e demais dispositivos por determinação judicial ou administrativa. O programa contempla, ainda, ações específicas voltadas às pessoas com

deficiência, idosos, mulheres, população LGBTQIA+ e a promoção da igualdade racial, aliadas ao fortalecimento de projetos de prevenção em saúde, incentivo a práticas de saúde preventiva e promoção do bem-estar por meio de atividades de saúde fitness, contribuindo para a inclusão social, a equidade e a melhoria da qualidade de vida da população.

ii) **Vigilância em Saúde:** Implementar Ações da Vigilância em Saúde, ampliando a capacidade de análise de informações sobre os agravos e riscos à saúde, assim como sobre seus fatores condicionantes e determinantes, promovendo a adoção de medidas eficazes e efetivas para a melhoria da qualidade de vida da população.

iii) **Gestão Compartilhada do SUS:** Assegurar a gestão plena e compartilhada do Sistema Único de Saúde no âmbito municipal, em articulação com as esferas estadual e federal, garantindo a universalidade, integralidade e equidade no acesso aos serviços de saúde. O programa visa fortalecer a atenção básica, a média e alta complexidade, a vigilância em saúde, a assistência farmacêutica, a promoção e prevenção em saúde, bem como a valorização dos profissionais, a participação social no controle das políticas públicas e a transparência



na aplicação dos recursos, em conformidade com os princípios e diretrizes do SUS.

iv) Conectando Pessoas – Esporte, Cultura, Lazer e Turismo: Promover a integração social e o fortalecimento da cidadania por meio do acesso democrático ao esporte, lazer, cultura e turismo, incentivando a prática esportiva, o bem-estar comunitário, a valorização das manifestações culturais locais e o desenvolvimento sustentável do turismo. O programa busca conectar pessoas, fomentar talentos, gerar oportunidades de renda e ampliar a qualidade de vida, transformando os espaços urbanos e comunitários em ambientes de convivência, inovação e inclusão.

Trabalho e Assistência Social

O atendimento à população que se encontra em situação de pobreza, fome, abandono, sem lar adequado ou em residência irregular, para que alcancem uma nova realidade com qualidade de vida são os destaques para essa área programática, de modo que é compromisso do Governo Municipal garantir os direitos sociais com o objetivo de assegurar melhores condições de vida, sua universalização, enfrentando a pobreza extrema e provendo condições mínimas para o atendimento às contingências sociais,

assim como estabelecer política voltada para a inserção do jovem no desenvolvimento econômico do Município, promovendo uma sociedade mais próspera, igualitária e participativa, por meio da geração de oportunidades de inclusão social.

À vista disso, essa área programática atua nos seguintes objetivos:

i) Boa Viagem - No Passo da Cidadania: Promover a proteção social ampla, com garantia dos direitos humanos e fortalecimento da cidadania, assegurando atendimento às pessoas em situação de vulnerabilidade, incluindo idosos, pessoas com deficiência, famílias em extrema pobreza e mulheres, com políticas específicas de proteção, promoção da igualdade de gênero e enfrentamento à violência. O programa também contemplará a promoção da igualdade racial e o respeito à diversidade, com atenção especial à população LGBTQIA+. Além disso, fomentará a realização de conferências municipais, o apoio e fortalecimento dos conselhos de direitos, a capacitação de gestores, servidores, conselheiros e comunidades, bem como a implementação de políticas e programas de geração de emprego e renda voltados a grupos vulneráveis, o desenvolvimento de ações de



habitação de interesse social e a execução de demais iniciativas de assistência social no âmbito municipal, complementares às ações do SUAS.

ii) Crianças e Adolescentes – Proteção que Transforma: Garantir o desenvolvimento integral das crianças, com ênfase especial na primeira infância (crianças de 0 a 6 anos), e dos adolescentes, assegurando a promoção, proteção e defesa de seus direitos, bem como o fortalecimento dos vínculos familiares e comunitários.

iii) Gestão do Sistema Único de Assistência Social (SUAS): Consolidar e aprimorar o Sistema Único do SUAS no Município com a Política Estadual e Nacional.

IV.2.2 Eixo II – Desenvolvimento Econômico Sustentável

Atento às condições ambientais presentes em grande parte do território de Boa Viagem, a temática de conservação e sustentabilidade agrega ao Eixo de Desenvolvimento II, elementos primordiais para assegurar qualidade de vida às gerações atuais e futuras, associada a uma infraestrutura que impulse a economia e atenda aos mais de “[...] 25 mil habitantes que sofrem com diferentes problemas sociais, tendo

maior destaque o subemprego e a falta de perspectiva econômica, o que tem gerado uma má distribuição de renda” (Prefeito).

OBJETIVO ESTRATÉGICO II.1: Fortalecer o desenvolvimento econômico sustentável, promovendo o empreendedorismo, o cooperativismo, a economia solidária e a agricultura familiar, com apoio técnico, inovação tecnológica e diversificação produtiva, assegurando a geração de emprego, renda e a inclusão socioeconômica da população.

OBJETIVO ESTRATÉGICO II.2: Ampliar e modernizar a infraestrutura urbana, hídrica e ambiental, assegurando investimentos em saneamento, mobilidade, energia renovável e preservação dos recursos naturais, de forma a garantir sustentabilidade, equilíbrio territorial e melhoria da qualidade de vida da população.

Essa área programática tem por objetivo o crescimento econômico com equidade, com uma perspectiva que abrange uma economia voltada para o desenvolvimento econômico pautado na sustentabilidade, ampliando a capacidade produtiva, promovendo a modernização e expansão da infraestrutura urbana e hídrica do município.



Seguindo essa proposta, essa área programática atua nos seguintes objetivos:

i) **Economia que Transforma:** Promover um ambiente de negócios atrativo, inovador, qualificado e seguro, capaz de impulsionar o desenvolvimento econômico sustentável do município, mediante estímulos à diversificação produtiva, ao fortalecimento do empreendedorismo local, do cooperativismo, da economia solidária, do comércio, do turismo, da agricultura familiar, do artesanato e da economia criativa. O programa busca ampliar a competitividade e a agregação de valor aos produtos e serviços, fomentar a geração de emprego e renda, estimular a formalização de atividades produtivas e a inclusão socioeconômica de grupos vulneráveis, além de integrar tecnologia, inovação e capacitação profissional como vetores estratégicos para o progresso, a redução das desigualdades e a melhoria da qualidade de vida da população.

ii) **Produção Rural Sustentável:** Fortalecer as atividades rurais de forma sustentável, valorizando as oportunidades e as vocações locais, com ênfase no apoio à agricultura familiar e no desenvolvimento das cadeias produtivas que estruturam a economia de Boa Viagem. O programa busca ampliar a produção agropecuária, promover a diversificação de

culturas, incentivar práticas agrícolas sustentáveis, fomentar o cooperativismo e a economia solidária, estimular o acesso a tecnologias inovadoras e a mercados consumidores, além de assegurar políticas de assistência técnica, capacitação e crédito rural, contribuindo para a geração de emprego e renda, a segurança alimentar e o desenvolvimento econômico equilibrado do município.

iii) **Infraestrutura e Qualidade Ambiental:** Promover a modernização e a expansão da infraestrutura urbana e hídrica do município, assegurando investimentos em saneamento básico, esgotamento sanitário, drenagem urbana, pavimentação, passagens molhadas e demais obras de arte. O programa contempla também a melhoria dos serviços públicos de limpeza urbana, iluminação pública, implantação de sistemas de energia fotovoltaica e ações de abastecimento emergencial de água por meio de carros-pipa, garantindo mobilidade, acessibilidade e condições adequadas de vida para a população. Além disso, busca assegurar a preservação e o uso sustentável dos recursos naturais, com políticas voltadas à proteção ambiental e ao desenvolvimento urbano equilibrado, alinhado aos princípios da sustentabilidade.



IV.2.3 Eixo III – Gestão Eficiente e Qualificada

O Eixo de Desenvolvimento III está centrado na qualificação institucional com a finalidade de gerar respostas ágeis e efetivas às demandas do cidadão e otimizar a prestação de serviços e de informações de maneira simples, clara e transparente, orientada às necessidades do cidadão, com adoção de boas práticas de governança pública relacionadas à ética, à probidade e à disciplina, fortalecendo e ampliando os instrumentos de acesso à informação e de ouvidoria e utilizando o planejamento como guia para a condução correta das ações da Prefeitura Municipal.

OBJETIVO ESTRATÉGICO III.1: Aprimorar a gestão pública municipal por meio da modernização administrativa, da eficiência fiscal e da transparência, fortalecendo os mecanismos de governança, comunicação institucional, atuação legislativa e participação social. Promover políticas integradas de segurança cidadã voltadas à prevenção da violência, à proteção comunitária e à promoção da cultura de paz, assegurando a proteção da vida, do patrimônio e a efetividade dos serviços públicos. Garantir ainda a sustentabilidade

atuarial e financeira do regime previdenciário municipal, o equilíbrio fiscal e orçamentário com mecanismos de contingência, bem como a ampliação do acesso a serviços essenciais de abastecimento de água e tratamento de esgoto, com foco na confiança social, na legalidade, na segurança jurídica e na melhoria contínua da qualidade de vida da população.

À vista disso, essa área programática atua nos seguintes objetivos:

- i) **Gestão Pública de Qualidade:** Promover a modernização administrativa para utilizar com mais eficiência os recursos públicos, ampliando a qualidade de atendimento e aperfeiçoando a capacidade de resposta para o cidadão.
- ii) **Gestão Fiscal, Governança e Transparência Pública:** Promover a modernização da gestão fiscal e tributária, assegurando a sustentabilidade das finanças públicas municipais, fortalecendo os mecanismos de governança, transparência e participação social, de forma a garantir eficiência, legalidade e responsabilidade na aplicação dos recursos públicos.
- iii) **Comunicação Institucional e Apoio às Políticas Públicas:** Fortalecer a comunicação institucional e a transparência da gestão pública,

ampliando o acesso da sociedade ao conhecimento sobre as ações governamentais, por meio da produção, registro, sistematização e divulgação de dados e informações de interesse coletivo. O programa visa modernizar os canais de comunicação, estimular a participação social, garantir a democratização da informação, combater a desinformação e dar visibilidade às políticas públicas e aos resultados da administração municipal. Além disso, busca apoiar tecnicamente a formulação, monitoramento e avaliação das políticas públicas, integrando inovação tecnológica, acessibilidade e linguagem cidadã, de modo a aproximar governo e população, fortalecendo a

confiança, o controle social e a efetividade da gestão.

iv) Segurança Cidadã: Executar políticas municipais de segurança pública voltadas à prevenção da violência, à proteção comunitária e à promoção da cultura de paz, assegurando aos cidadãos condições de convivência social e familiar com tranquilidade. O programa contempla a modernização e ampliação das ações de vigilância e monitoramento, a integração com os órgãos de segurança estadual e federal, o fortalecimento da defesa civil, o apoio às guardas municipais e a implementação de projetos educativos, preventivos e sociais.

IV.3 ALINHAMENTO DOS EIXOS DE DESENVOLVIMENTO COM A AGENDA 2030

EIXO DE DESENVOLVIMENTO I QUALIDADE DE VIDA E PROSPERIDADE

OBJETIVO ESTRATÉGICO I.1: Promover uma sociedade mais próspera, inclusiva e participativa, assegurando o acesso universal à educação de qualidade, em todas as etapas da vida, desde a primeira infância até a formação profissional, valorizando os profissionais da área e modernizando a infraestrutura escolar. Garantir, de forma integrada, a saúde pública de qualidade, equitativa e universal, com foco na prevenção, no bem-estar e na atenção às pessoas em situação de vulnerabilidade. Fortalecer a proteção social e a cidadania, priorizando crianças, adolescentes,





idosos, mulheres, pessoas com deficiência, população LGBTQIA+ e famílias em situação de risco, promovendo a defesa de direitos, a inclusão social e a redução das desigualdades. Ampliar as oportunidades de acesso à cultura, esporte, lazer e turismo sustentável, fortalecendo os vínculos comunitários, a geração de renda e a qualidade de vida da população.

Metas Mobilizadoras até 2029:

- **Proporcionar o acesso universal** a espaços públicos seguros, inclusivos, acessíveis e verdes, considerando as necessidades de **mulheres, crianças, adolescentes, pessoas idosas e pessoas com deficiência**, promovendo a igualdade racial e o respeito ao meio ambiente;
- **Aumentar o acesso a alimentos seguros, nutritivos e suficientes**, com prioridade para **crianças, adolescentes, mulheres, povos em situação de vulnerabilidade e minorias raciais**, assegurando também práticas sustentáveis de produção e consumo que preservem o meio ambiente;
- **Reduzir a quantidade de mortes evitáveis de recém-nascidos e crianças menores de 5 anos**, ampliando o cuidado integral à **primeira infância** e fortalecendo políticas de saúde inclusivas para todos os grupos sociais;
- **Assegurar o desenvolvimento integral na primeira infância**, garantindo acesso a cuidados e à educação infantil de qualidade, de modo a preparar as crianças para o ensino fundamental, com foco na equidade de gênero, na **igualdade racial**, na valorização da diversidade e no atendimento às pessoas com deficiência;
- **Ampliar o número de jovens com acesso à educação formal**, assegurando políticas inclusivas e intersetoriais que contemplem as especificidades de **crianças e adolescentes, mulheres, pessoas com deficiência, grupos**

Meta ODS até 2030:

- 1.2** Reduzir pelo menos à metade a proporção de homens, mulheres e crianças, de todas as idades, que vivem na pobreza, em todas as suas dimensões, de acordo com as definições nacionais;
- 2.1** Acabar com a fome e garantir o acesso de todas as pessoas, em particular os pobres e pessoas em situações vulneráveis, incluindo crianças, a alimentos seguros, nutritivos e suficientes;
- 3.2** Acabar com as mortes evitáveis de recém-nascidos e crianças menores de 05 anos, com todos os países objetivando reduzir a mortalidade neonatal para pelo menos até 12 por 1.000 nascidos vivos e a mortalidade de crianças menores de 05 anos para pelo menos até 25 por 1.000 nascidos vivos;
- 8.6** Reduzir substancialmente a proporção de jovens sem emprego, educação ou formação.

étnico-raciais historicamente excluídos, além de promover uma educação alinhada à sustentabilidade ambiental.

EIXO DE DESENVOLVIMENTO II DESENVOLVIMENTO ECONÔMICO SUSTENTÁVEL

OBJETIVO ESTRATÉGICO II.1: Fortalecer o desenvolvimento econômico sustentável, promovendo o empreendedorismo, o cooperativismo, a economia solidária e a agricultura familiar, com apoio técnico, inovação tecnológica e diversificação produtiva, assegurando a geração de emprego, renda e a inclusão socioeconômica da população.



Metas Mobilizadoras até 2029:

- Ampliar a assistência técnica e extensão rural prestada para aos produtores rurais;
- Ampliar o acesso aos mercados locais e institucionais, fortalecendo as políticas de compras governamentais;
- Ampliar as oportunidades de agregação de valor e emprego não-agrícola;
- Atingir níveis mais elevados de produtividade, por meio da diversificação e com agregação de valor, modernização tecnológica, inovação, gestão e qualificação do trabalhador;
- Alcançar gestão sustentável e uso eficiente dos recursos naturais.

Meta ODS até 2030:

2.3 Aumentar a produtividade agrícola e a renda dos pequenos produtores de alimentos, particularmente de mulheres, agricultores familiares, povos e comunidades tradicionais, visando tanto à produção de autoconsumo e garantia da reprodução social dessas populações quanto ao seu desenvolvimento socioeconômico, por meio do acesso seguro e equitativo: i) à terra e aos territórios tradicionalmente ocupados; ii) à assistência técnica e extensão rural, respeitando-se as práticas e saberes culturalmente transmitidos; iii) a linhas de crédito específicas; iv) aos mercados locais e institucionais, inclusive políticas de compra pública; v) ao estímulo ao associativismo e cooperativismo; e vi) a



oportunidades de agregação de valor e emprego não-agrícola

8.3 Atingir níveis mais elevados de produtividade, por meio da diversificação e com agregação de valor, modernização tecnológica, inovação, gestão, e qualificação do trabalhador; com foco em setores intensivos em mão-de-obra.

OBJETIVO ESTRATÉGICO II.2: Ampliar e modernizar a infraestrutura urbana, hídrica e ambiental, assegurando investimentos em saneamento, mobilidade, energia renovável e preservação dos recursos naturais, de forma a garantir sustentabilidade, equilíbrio territorial e melhoria da qualidade de vida da população.



Metas Mobilizadoras até 2029:

- Conceber e implementar políticas que gerem empregos, promovam a cultura e os produtos locais;
- Melhorar a qualidade da água, reduzindo a poluição, eliminando despejo e minimizando a liberação de produtos químicos e materiais perigosos, reduzindo à metade a proporção de águas residuais não tratadas, aumentando substancialmente a reciclagem e a reutilização segura;
- Ampliar o acesso de homens e mulheres, particularmente os pobres e vulneráveis, aos recursos econômicos, bem como o acesso a serviços básicos, recursos naturais, novas tecnologias apropriadas e serviços financeiros;
- Implementar políticas públicas que promovam a conscientização sobre as mudanças climáticas e a publicização de tecnologias sociais de convivência com o Semiárido.

Meta ODS até 2030:

- 1.4** Garantir que todos os homens e mulheres, particularmente os pobres e vulneráveis, tenham direitos iguais aos recursos econômicos, bem como o acesso a serviços básicos, propriedade e controle sobre a terra e outras formas de propriedade, herança, recursos naturais, novas tecnologias apropriadas e serviços financeiros, incluindo micro finança;
- 8.9** Conceber e implementar políticas para promover o turismo sustentável, que gera empregos, promover a cultura e os produtos locais;
- 6.3** Melhorar a qualidade da água, reduzindo a poluição, eliminando despejo e minimizando a liberação de produtos químicos e materiais perigosos, reduzindo à metade a proporção de águas residuais não tratadas, e aumentando substancialmente a reciclagem e reutilização segura globalmente.

EIXO DE DESENVOLVIMENTO III GESTÃO EFICIENTE E QUALIFICADA

OBJETIVO ESTRATÉGICO III.1: Aprimorar a gestão pública municipal por meio da modernização administrativa, da eficiência fiscal e da transparência, fortalecendo os mecanismos de governança, comunicação institucional, atuação legislativa e participação social. Promover políticas integradas de segurança cidadã voltadas à prevenção da violência, à proteção comunitária e à promoção da cultura de paz, assegurando a proteção da vida, do patrimônio e a efetividade dos serviços públicos. Garantir ainda a sustentabilidade atuarial e financeira do regime previdenciário municipal, o equilíbrio fiscal e orçamentário com mecanismos de contingência, bem como a ampliação do acesso a serviços essenciais de abastecimento de água e tratamento de esgoto, com foco na confiança social, na legalidade, na segurança jurídica e na melhoria contínua da qualidade de vida da população.

Metas Mobilizadoras até 2029:

- **Ampliar a capacitação e a valorização dos servidores municipais**, assegurando formação continuada e condições favoráveis para que, até 2029, a maioria dos quadros técnicos alcance nível superior ou especialização compatível com suas funções;
- **Elevar o percentual de demandas da população atendidas** por meio de processos participativos (PPA Participativo, Orçamento Participativo e Audiências Públicas), fortalecendo a legitimidade e a transparência das decisões de governo;
- **Alcançar índice positivo de eficiência da gestão municipal** nas avaliações do IEGM/TCE, posicionando Boa Viagem como referência regional em governança, equilíbrio fiscal e qualidade do gasto público;
- **Ampliar a cobertura de abastecimento de água tratada e de esgotamento sanitário**,



Meta ODS:

- 16.6** Desenvolver instituições eficazes, responsáveis e transparentes em todos os níveis;
- 16.8** Garantir a tomada de decisão responsiva, inclusiva, participativa e representativa em todos os níveis;
- 17.7** Incentivar e promover parcerias públicas, público-privadas e com a sociedade civil eficazes, a partir da experiência das estratégias de mobilização de recursos dessas parcerias.



reduzindo desigualdades territoriais e garantindo maior acesso da população a serviços essenciais de infraestrutura.

- **Implementar políticas integradas de segurança cidadã**, elevando a taxa de resolução de demandas comunitárias relacionadas à proteção da vida e do patrimônio, e promovendo a cultura de paz em parceria com instituições e sociedade civil.

IV.4 PROGRAMAS FINALÍSTICOS SEGUNDO EIXOS E ÁREAS PROGRAMÁTICAS

EIXO DE DESENVOLVIMENTO I QUALIDADE DE VIDA E PROSPERIDADE

ÁREA PROGRAMÁTICA: EDUCAÇÃO E CONHECIMENTO

PROGRAMAS FINALÍSTICOS	OBJETIVOS
0003: Boa Viagem da Educação Plena	Assegurar o acesso, a permanência e a aprendizagem de qualidade em toda a educação básica do município, contemplando a Educação Infantil, o Ensino Fundamental e a Educação Especial, por meio da valorização dos profissionais da educação, da modernização da infraestrutura escolar, do fortalecimento do processo pedagógico, da inclusão e da equidade, promovendo uma educação pública integral, democrática e transformadora.
0004: Educação de Jovens e Adultos	Promover o acesso e a permanência de jovens, adultos e idosos na educação básica, assegurando oportunidades de alfabetização e conclusão do Ensino Fundamental, por meio



	de metodologias adequadas, inclusão social e valorização do aprendizado ao longo da vida, contribuindo para a redução do analfabetismo e para a formação cidadã e profissional.
0005: Gestão da Política de Educação	Assegurar a gestão integrada das políticas educacionais do município, promovendo o incentivo à educação profissional e ao acesso ao ensino universitário, bem como a formação inicial e continuada de docentes e demais servidores da educação, garantindo suporte técnico, administrativo e pedagógico para a execução dos programas e ações educacionais, de forma a elevar a qualidade do ensino, valorizar os profissionais e ampliar as oportunidades de aprendizagem.
ÁREA PROGRAMÁTICA: SAÚDE E BEM-ESTAR	
PROGRAMAS FINALÍSTICOS	OBJETIVOS
0006: Saúde de Qualidade	Assegurar o acesso universal e igualitário à saúde pública de qualidade, com atenção especial às pessoas em situação de vulnerabilidade, garantindo o fornecimento de próteses, órteses e demais dispositivos por determinação judicial ou administrativa. O programa contempla, ainda, ações específicas voltadas às pessoas com deficiência, idosos, mulheres, população LGBTQIA+ e a promoção da igualdade racial, aliadas ao fortalecimento de projetos de prevenção em saúde, incentivo a práticas de saúde preventiva e promoção do bem-estar por meio de atividades de saúde fitness, contribuindo para a inclusão social, a equidade e a melhoria da qualidade de vida da população.
0007: Vigilância em Saúde	Implementar Ações da Vigilância em Saúde, ampliando a capacidade de análise de informações sobre os agravos e riscos à saúde, assim como sobre seus fatores condicionantes e determinantes, promovendo a adoção de medidas eficazes e efetivas para a melhoria da qualidade de vida da população.
0008: Gestão Compartilhada do SUS	Assegurar a gestão plena e compartilhada do Sistema Único de Saúde no âmbito municipal, em articulação com as esferas estadual e federal, garantindo a universalidade, integralidade e equidade no acesso aos serviços de saúde. O programa visa fortalecer a atenção básica, a média e alta complexidade, a vigilância em saúde, a assistência farmacêutica, a promoção e prevenção em saúde, bem como a valorização dos profissionais, a participação social no



	controle das políticas públicas e a transparência na aplicação dos recursos, em conformidade com os princípios e diretrizes do SUS.
0009: Conectando Pessoas – Esporte, Cultura, Lazer e Turismo	Promover a integração social e o fortalecimento da cidadania por meio do acesso democrático ao esporte, lazer, cultura e turismo, incentivando a prática esportiva, o bem-estar comunitário, a valorização das manifestações culturais locais e o desenvolvimento sustentável do turismo. O programa busca conectar pessoas, fomentar talentos, gerar oportunidades de renda e ampliar a qualidade de vida, transformando os espaços urbanos e comunitários em ambientes de convivência, inovação e inclusão.
ÁREA PROGRAMÁTICA: TRABALHO E ASSISTÊNCIA SOCIAL	
PROGRAMAS FINALÍSTICOS	OBJETIVOS
0010: Boa Viagem: No Passo da Cidadania	Promover a proteção social ampla, com garantia dos direitos humanos e fortalecimento da cidadania, assegurando atendimento às pessoas em situação de vulnerabilidade, incluindo idosos, pessoas com deficiência, famílias em extrema pobreza e mulheres, com políticas específicas de proteção, promoção da igualdade de gênero e enfrentamento à violência. O programa também contemplará a promoção da igualdade racial e o respeito à diversidade, com atenção especial à população LGBTQIA+. Além disso, fomentará a realização de conferências municipais, o apoio e fortalecimento dos conselhos de direitos, a capacitação de gestores, servidores, conselheiros e comunidades, bem como a implementação de políticas e programas de geração de emprego e renda voltados a grupos vulneráveis, o desenvolvimento de ações de habitação de interesse social e a execução de demais iniciativas de assistência social no âmbito municipal, complementares às ações do SUAS.
0011: Crianças e Adolescentes: Proteção que Transforma	Garantir o desenvolvimento integral das crianças, com ênfase especial na primeira infância (crianças de 0 a 6 anos), e dos adolescentes, assegurando a promoção, proteção e defesa de seus direitos, bem como o fortalecimento dos vínculos familiares e comunitários.
0012: Gestão do Sistema Único de	Consolidar e aprimorar o Sistema Único do SUAS no Município com a Política Estadual e Nacional.



Assistência Social (SUAS)	
EIXO DE DESENVOLVIMENTO II: DESENVOLVIMENTO ECONÔMICO SUSTENTÁVEL	
ÁREA PROGRAMÁTICA: CRESCIMENTO ECONÔMICO COM EQUIDADE	
PROGRAMAS FINALÍSTICOS	OBJETIVOS
0013: Economia que Transforma	Promover um ambiente de negócios atrativo, inovador, qualificado e seguro, capaz de impulsionar o desenvolvimento econômico sustentável do município, mediante estímulos à diversificação produtiva, ao fortalecimento do empreendedorismo local, do cooperativismo, da economia solidária, do comércio, do turismo, da agricultura familiar, do artesanato e da economia criativa. O programa busca ampliar a competitividade e a agregação de valor aos produtos e serviços, fomentar a geração de emprego e renda, estimular a formalização de atividades produtivas e a inclusão socioeconômica de grupos vulneráveis, além de integrar tecnologia, inovação e capacitação profissional como vetores estratégicos para o progresso, a redução das desigualdades e a melhoria da qualidade de vida da população.
0014: Produção Rural Sustentável	Fortalecer as atividades rurais de forma sustentável, valorizando as oportunidades e as vocações locais, com ênfase no apoio à agricultura familiar e no desenvolvimento das cadeias produtivas que estruturam a economia de Boa Viagem. O programa busca ampliar a produção agropecuária, promover a diversificação de culturas, incentivar práticas agrícolas sustentáveis, fomentar o cooperativismo e a economia solidária, estimular o acesso a tecnologias inovadoras e a mercados consumidores, além de assegurar políticas de assistência técnica, capacitação e crédito rural, contribuindo para a geração de emprego e renda, a segurança alimentar e o desenvolvimento econômico equilibrado do município.
0015: Infraestrutura e Qualidade Ambiental	Promover a modernização e a expansão da infraestrutura urbana e hídrica do município, assegurando investimentos em saneamento básico, esgotamento sanitário, drenagem urbana, pavimentação, passagens molhadas e demais obras de arte. O programa contempla também a melhoria dos serviços públicos de limpeza urbana, iluminação pública,



implantação de sistemas de energia fotovoltaica e ações de abastecimento emergencial de água por meio de carros-pipa, garantindo mobilidade, acessibilidade e condições adequadas de vida para a população. Além disso, busca assegurar a preservação e o uso sustentável dos recursos naturais, com políticas voltadas à proteção ambiental e ao desenvolvimento urbano equilibrado, alinhado aos princípios da sustentabilidade.

EIXO DE DESENVOLVIMENTO III: **GESTÃO EFICIENTE E QUALIFICADA**

ÁREA PROGRAMÁTICA **DESENVOLVIMENTO INSTITUCIONAL**

PROGRAMAS FINALÍSTICOS	OBJETIVOS
0002: Gestão Pública de Qualidade	Promover a modernização administrativa para utilizar com mais eficiência os recursos públicos, ampliando a qualidade de atendimento e aperfeiçoando a capacidade de resposta para o cidadão.
0017: Gestão Fiscal, Governança e Transparência Pública	Promover a modernização da gestão fiscal e tributária, assegurando a sustentabilidade das finanças públicas municipais, fortalecendo os mecanismos de governança, transparência e participação social, de forma a garantir eficiência, legalidade e responsabilidade na aplicação dos recursos públicos.
0018: Comunicação Institucional e Apoio às Políticas Públicas	Fortalecer a comunicação institucional e a transparência da gestão pública, ampliando o acesso da sociedade ao conhecimento sobre as ações governamentais, por meio da produção, registro, sistematização e divulgação de dados e informações de interesse coletivo. O programa visa modernizar os canais de comunicação, estimular a participação social, garantir a democratização da informação, combater a desinformação e dar visibilidade às políticas públicas e aos resultados da administração municipal. Além disso, busca apoiar tecnicamente a formulação, monitoramento e avaliação das políticas públicas, integrando inovação tecnológica, acessibilidade e linguagem cidadã, de modo a aproximar governo e população, fortalecendo a confiança, o controle social e a efetividade da gestão.
0019: Segurança Cidadã	Executar políticas municipais de segurança pública voltadas à prevenção da violência, à proteção comunitária e à promoção da cultura de paz, assegurando aos cidadãos condições



de convivência social e familiar com tranquilidade. O programa contempla a modernização e ampliação das ações de vigilância e monitoramento, a integração com os órgãos de segurança estadual e federal, o fortalecimento da defesa civil, o apoio às guardas municipais e a implementação de projetos educativos, preventivos e sociais direcionados especialmente a grupos em situação de vulnerabilidade, contribuindo para a proteção da vida, do patrimônio e para o fortalecimento da cidadania.

V. GESTÃO DO PLANO

O ciclo do planejamento (elaboração, execução, monitoramento e avaliação) pode evidenciar oportunidades para melhoria da Gestão Pública, tais como: formação e capacitação dos servidores; melhoria da comunicação interna; processos decisórios; prestação de contas e a relação com o Legislativo e o cidadão.

No tocante à implementação do PPA 2026/2029 serão demandados esforços que envolvem atitudes inovadoras na forma e jeito de fazer, com coordenação entre diferentes setores de Governo e entre instituições públicas e privadas na formação de parcerias. As tratativas para a mudança de mentalidade na postura de governos passam pela certeza de que são os entraves políticos-institucionais que dificultam a implementação dos Programas e Projetos e não

a ausência de Bases Conceituais ou de Estruturas Organizacionais.

Destinar tempo e recursos para gerenciar uma base de informações e adotar o Monitoramento dos Indicadores de Resultados e Produtos e de Execução Orçamentária, socializando e consolidando informações que estimulem o controle social, implementar o Governo Eletrônico e apoiar a implantação de rede digital, são pontos essenciais.

A diretriz de operacionalização da Gestão do Plano será pautada no monitoramento do Índice de Efetividade da Gestão - IEGM, para a dimensão do i-Planejamento.

“A construção do IEGM destina-se ao acompanhamento da aderência da Gestão Municipal a determinados processos e controles para o aprimoramento das políticas públicas. O



produto é fruto de Acordo de Cooperação entre o TCE Ceará, o Instituto Rui Barbosa (IRB) e Tribunais de Contas Brasileiros”.

O i-Planejamento tem por finalidade aperfeiçoar a efetividade na integração entre a alocação de recursos e sua execução frente às metas e resultados de gestão planejada. O acompanhamento é utilizado, inclusive, para a elaboração da Lei Orçamentária Anual - LOA, observando a execução do ano anterior, analisando os Programas e Ações sem execução, bem como o grau de alterações do planejamento das Ações ao longo do ano frente ao que foi inicialmente planejado.

No caso, medir a efetividade do Planejamento Municipal de Boa Viagem será pela escolha, num primeiro momento, das dimensões 1 e 2 do i-Planejamento:

Primeira Dimensão: Coerência entre Indicadores de Programa e Metas das Ações. Relação entre a Média dos Resultados dos Indicadores de um Programa, com a Média dos Valores Alcançados das Ações do Programa - ambos referentes a entregas de serviços e produtos.

Segunda Dimensão: Confronto entre o Resultado Físico e Financeiro das Ações. Relação entre o Desempenho Físico (entregas) e Financeiro (valores liquidados) de cada Ação.

• PROCESSO DE ELABORAÇÃO PARTICIPATIVA DO PPA 2026-2029.

O processo participativo, na etapa de elaboração do PPA 2022 – 2025, foi pensado com o intuito de garantir o preceito constitucional da participação e transparência na alocação e aplicação de recursos e alcance dos resultados a serem obtidos.

No último dia 28 de agosto de 2025 na sede do CRAS 1, vivemos um momento marcante com a realização da Audiência Pública do PPA. Não foi apenas uma reunião, mas um verdadeiro encontro de ideias, sonhos e esperanças. Nossa população compareceu, participou e mostrou que acredita no poder da união. Ver cidadãos, secretários. Servidores, Conselhos Municipais, Representante da CDL e representantes da sociedade civil juntos, dialogando sobre o futuro, é a prova de que quando caminhamos lado a lado, a cidade cresce com mais justiça, dignidade e prosperidade para todos.

Figura 5 – Audiência Pública



Fonte: Acervo dos autores (2025)

Figura 8 – Audiência Pública



Fonte: Acervo dos autores (2025)

Figura 7 – Audiência Pública



Fonte: Acervo dos autores (2025)

Figura 8 – Audiência Pública



Fonte: Acervo dos autores (2025)

Figura 9 – Audiência Pública





voltadas à melhoria do atendimento básico, à prevenção de doenças e à ampliação da rede de serviços. Já na assistência social, a ênfase recaiu sobre o fortalecimento da proteção às famílias em situação de vulnerabilidade, a garantia de direitos e o desenvolvimento de políticas inclusivas, capazes de reduzir desigualdades e promover cidadania.

Fonte: Acervo dos autores (2025)

Figura 10 –Audiência Pública



Nesse contexto, os participantes apresentaram as seguintes propostas:

Geração de Emprego e Renda: atrair empresas e indústrias para geração mais empregos e renda. Bem como, investir na formação dos jovens, criando oportunidades para que entrem no mercado de trabalho e construam um futuro melhor em nossa cidade.

Fonte: Acervo dos autores (2025)

Na audiência, ganharam destaque os temas ligados à **Assistência Social, Infraestrutura, Educação e Saúde**, áreas essenciais para a promoção da qualidade de vida da população. Foram debatidas propostas para ampliar o acesso à educação de qualidade desde a primeira infância, fortalecer a valorização dos profissionais e modernizar a infraestrutura escolar. No campo da saúde, discutiram-se ações

Infraestrutura e Serviços Públicos: melhoria do abastecimento de água nas localidades, garantindo segurança hídrica para as famílias, e a ampliação da instalação de cisternas, especialmente nas áreas mais vulneráveis. Pavimentação de estradas e vias de acesso a fim de melhorar a mobilidade. Já o avanço do saneamento básico é mais uma demanda que promove a saúde pública, prevenção de doenças e valorização dos espaços urbanos e rurais.



Saúde: melhoria geral do atendimento na área da saúde, garantindo cuidado de qualidade a todos. Ampliação e diversificação de profissionais da saúde nos PSFs e na rede hospitalar, incluindo cardiologistas, psiquiatras, neurologistas, pediatras, psicólogos, fonoaudiólogos, fisioterapeutas e dentistas. Foi reivindicado a reativação do posto de saúde de Olho d'Água Seco.

Educação: aquisição de mais transportes escolares, bem como, implantar sistema de fiscalização nos ônibus escolares a fim de garantir a segurança das crianças, especialmente das localidades mais distantes. Melhoria e diversificação na qualidade da alimentação escolar. Construção de mais salas de aula, visando ampliar o acesso à educação e oferecer um ensino de melhor qualidade. Contratação e capacitação de professores para atender alunos com autismo, garantindo aprendizado inclusivo.

Assistência Social: ampliação da rede do CRAS, com mais unidades próximas das famílias que precisam.

O Plano Plurianual 2026-2029 contempla uma previsão de aplicação de recursos, exclusivamente orçamentários, no montante de R\$ 1.478.323.654,69 (Um bilhão, quatrocentos e setenta e oito milhões, trezentos e vinte e três mil, seiscentos e cinquenta e quatro reais e sessenta e nove centavos) para esse quadriênio. A Tabela 12 apresenta a projeção da arrecadação municipal por grupo, bem como as principais rubricas que compõem cada um deles.

As projeções para essas receitas foram estabelecidas com base nos cenários macroeconômicos compostos por desafios e oportunidades que caracterizam o dinamismo da economia brasileira, contemplando a política de controle da inflação e os esforços para a retomada do crescimento sustentável. Dessa forma, a projeção para o exercício de 2029 tem como parâmetro o índice Nacional de Preços ao Consumidor Amplo (IPCA) de 3,78%, segundo as diretrizes econômicas nacionais.

VI. FINANCIAMENTO DO PLANO

Tabela 12 - Receitas estimadas para o período 2026 a 2029 (R\$ 1,00)



ESPECIFICAÇÃO	PREVISÃO			
	2026	2027	2028	2029
RECEITAS CORRENTES	329.465.540,93	343.325.329,03	357.328.045,75	371.906.191,03
Impostos, Taxas e Contribuições de Melhoria	18.452.090,00	19.190.173,60	19.915.562,16	20.668.370,41
Contribuições	10.242.045,00	10.651.726,80	11.054.362,07	11.472.216,96
Receita Patrimonial	4.761.594,75	4.952.058,54	5.139.246,35	5.333.509,86
Receita de Serviços	6.669.190,00	6.935.957,60	7.198.136,80	7.470.226,37
Transferências Correntes	284.864.428,68	296.940.172,29	309.189.530,08	321.948.039,47
Outras Receitas Correntes	4.476.192,50	4.655.240,20	4.831.208,28	5.013.827,95
RECEITAS DE CAPITAL	20.544.895,00	21.366.690,80	22.174.351,71	23.012.542,21
Operações de Crédito	0,00	0,00	0,00	0,00
Alienação de Bens	0,00	0,00	0,00	0,00
Transferências de Capital	20.544.895,00	21.366.690,80	22.174.351,71	23.012.542,21
RECEITAS CORRENTES INTRAORÇAMENTÁRIA	14.748.085,00	15.338.008,40	15.917.785,12	16.519.477,39
DEDUÇÕES DA RECEITA DE TRANSF. CORRENTES	17.295.586,00	17.987.409,44	18.667.333,52	19.372.958,72
RECEITA TOTAL	347.462.934,93	362.042.618,79	376.752.849,06	392.065.251,91

Fonte: Secretaria de Administração e Planejamento (2025).

Tabela 13 - Parâmetros Macroeconômicos

Variáveis	2026	2027	2028	2029
Taxa de Inflação (IPCA) (%)	5,65	4,50	4,00	3,78
Taxa de crescimento - PIB Brasil (%)	1,96	1,60	2,00	2,00
Taxa de crescimento - PIB Ceará (%)	2,51	2,79	2,86	3,00
PIB Ceará (R\$ milhões)	279.016	299.649	320.548	342.644
Câmbio (R\$/US\$) - Fim do período	5,92	6,00	5,90	5,90
Taxa de Juros SELIC - Fim do Período (%a.a.)	15,00	12,50	10,50	10,00

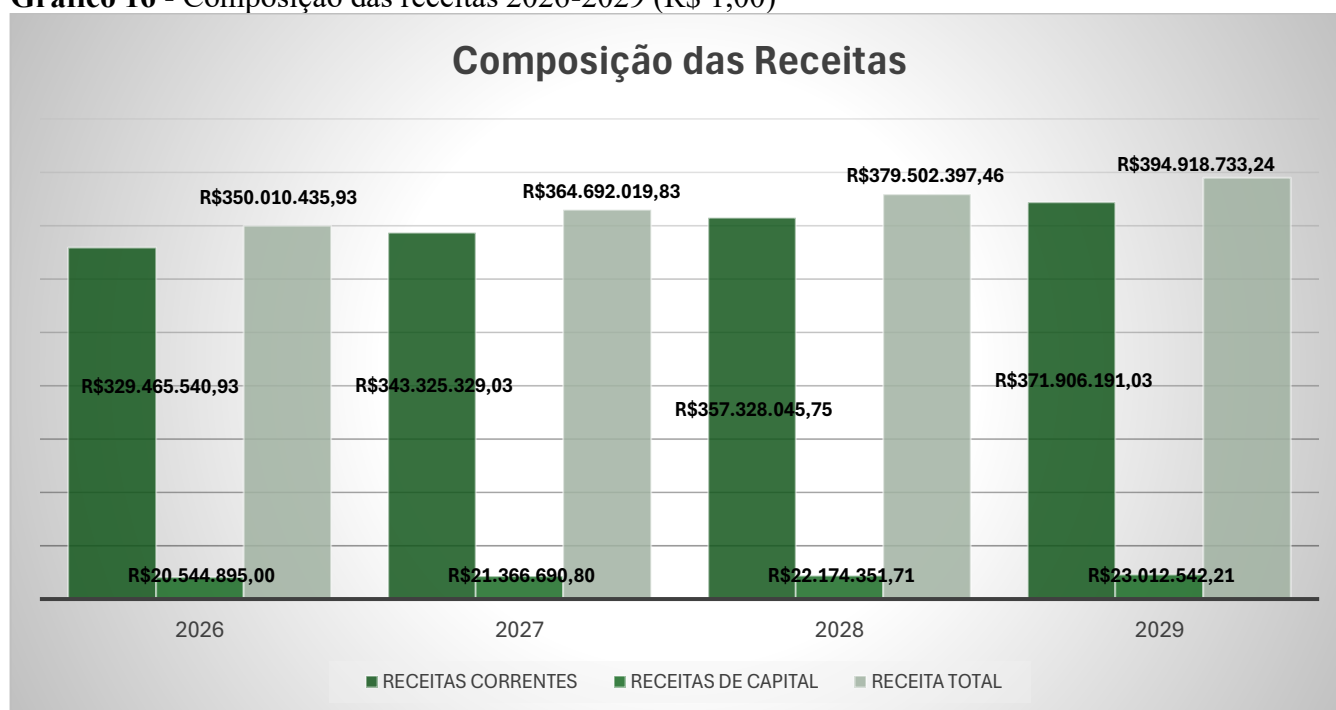
Fonte: BACEN, IBGE e IPECE.



Uma análise pormenorizada da receita total demonstra o peso que as receitas correntes possuem, respondendo em média por 94,17% de todos os recursos previstos para a execução das

ações do Executivo Municipal, ante 5,83%, em média, das receitas de capital, conforme ilustração no gráfico a seguir.

Gráfico 16 - Composição das receitas 2026-2029 (R\$ 1,00)



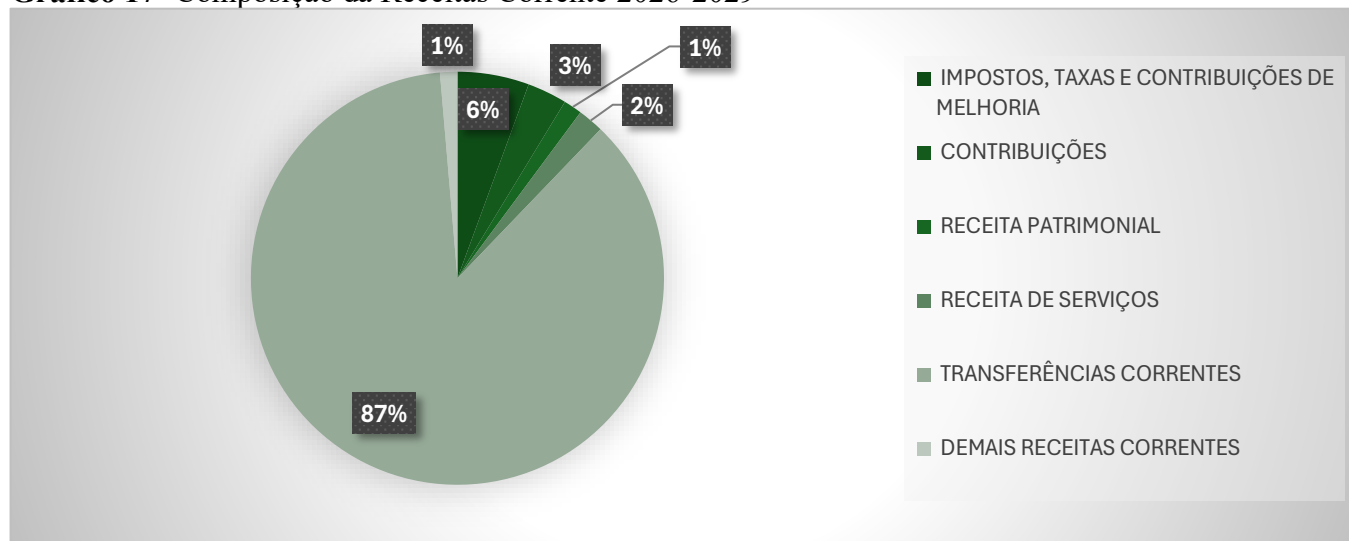
Fonte: Secretaria de Administração e Planejamento (2025).

***Nota:** Foram considerados os valores brutos da Receita Corrente, desprezando as deduções legais e as Receitas Correntes Intraorçamentárias.

Analisando a composição das receitas correntes para o próximo quadriênio, apresentada no Gráfico 17, percebe-se que as transferências correntes atendem por, aproximadamente, 87%

do total estimado, seguida pelas receitas de impostos, taxas e contribuições de melhoria que responderam por, aproximadamente, 6%.

Gráfico 17- Composição da Receitas Corrente 2026-2029



Fonte: Secretaria de Administração e Planejamento (2025).

O elevado percentual de participação das receitas de transferência demonstra o grau de dependência do município de Boa Viagem em relação aos recursos advindos das transferências legais da União e Estado, o que espelha a situação da grande maioria dos municípios brasileiros, uma vez que a maior parte da arrecadação nacional se encontra na União e nos Estados. Quanto aos Programas de Gestão Pública, o gasto encontra-se relacionado com a manutenção e funcionamento dos Órgãos Públicos Municipais.

Integram o PPA ações referentes aos gastos com a dívida pública, ressarcimentos, indenizações,

sentenças judiciais e outras afins, que representam agregações, já que estas despesas integrarão os Orçamentos Anuais.

VII. AGENDAS TRANSVERSAIS

As Agendas Transversais constituem uma abordagem estratégica na gestão pública, concebida para o enfrentamento de desafios públicos de alta complexidade. A superação desses desafios demanda uma atuação articulada e sistêmica entre diferentes setores da administração municipal.

Elas abordam questões interconectadas e multifacetadas, que não podem ser resolvidas de



forma isolada por um único órgão. Por isso, a sua concepção exige uma perspectiva multidimensional e integrada, garantindo que as respostas do Poder Público sejam mais eficazes, eficientes e alinhadas aos objetivos estratégicos do PPA.

O principal objetivo das Agendas Transversais é estabelecer um mecanismo de coordenação e integração institucional na formulação e implementação de políticas públicas. Através dessa sinergia, é possível otimizar recursos e potencializar os resultados das ações de governo.

Uma ação é definida como transversal quando múltiplos órgãos e unidades orçamentárias contribuem, por meio de seus respectivos programas e iniciativas, para a solução de um problema comum, cuja abrangência ultrapassa os limites de uma única área de governo. Isso assegura que o problema seja tratado em sua totalidade, com o engajamento de todos os atores necessários para a sua efetiva solução.

Como etapa inaugural e estratégica deste processo, procedeu-se à definição e priorização das seguintes Agendas Transversais para o ciclo de planejamento do município:

- a) criança e adolescente;
- b) mulheres;
- c) igualdade racial;
- d) meio ambiente;
- e) pessoas com deficiência-PcD.

VII.1 Criança e adolescente

A Agenda Criança e Adolescente tem como finalidade integrar políticas públicas voltadas à promoção, proteção e garantia dos direitos de crianças e adolescentes, assegurando seu desenvolvimento integral, proteção social e participação cidadã. Esta agenda adota uma abordagem intersetorial, visando o enfrentamento das vulnerabilidades que afetam essa população, em consonância com os princípios do Estatuto da Criança e do Adolescente (ECA) e os Objetivos de Desenvolvimento Sustentável (ODS).

O Programa 0012 – Futuro Garantido: Direitos e Protagonismo da Criança e Adolescente constitui o eixo estruturante desta agenda, concentrando as ações finalísticas voltadas especificamente à promoção de direitos e ao fortalecimento das políticas públicas para esse público.



Contudo, dada a transversalidade do tema, a Agenda está contemplada em sete programas deste Plano Plurianual (PPA), abrangendo ações nas áreas de saúde, educação, assistência social, cultura, esporte, entre outras, reafirmando o compromisso do município com a proteção integral de crianças e adolescentes em todas as fases do ciclo de vida.

VII.2 Mulheres

A Agenda Mulheres articula políticas públicas voltadas à promoção dos direitos das mulheres e à equidade de gênero, com o objetivo de assegurar o pleno exercício da cidadania, a eliminação das desigualdades e o enfrentamento de todas as formas de violência e discriminação.

Essa agenda é operacionalizada, de forma central, por meio do Programa 0022 – Promoção dos Direitos Humanos, da Equidade e da Cidadania, o qual concentra ações específicas voltadas à temática. No entanto, a transversalidade das políticas de gênero exige sua integração em diversas áreas da administração pública municipal.

Dessa forma, a Agenda Mulheres está contemplada em cinco programas deste Plano Plurianual (PPA), evidenciando a abordagem

intersetorial necessária para a efetivação de políticas que promovam a igualdade de gênero em todas as suas dimensões.

VII.3 Igualdade racial

A Agenda Igualdade Racial visa enfrentar, de forma articulada e intersetorial, as desigualdades raciais persistentes na sociedade, promovendo a equidade, a justiça social e o respeito às diversidades étnico-raciais. Seu propósito é assegurar condições de qualidade de vida, dignidade, reconhecimento de direitos e valorização das identidades culturais e históricas da população negra, dos povos indígenas e de outras comunidades tradicionais.

Esta agenda tem como eixo central o Programa 0022 – Promoção dos Direitos Humanos, da Equidade e da Cidadania, que concentra ações específicas voltadas à promoção da igualdade racial, à valorização da diversidade e ao enfrentamento do racismo estrutural.

No entanto, reconhecendo sua natureza transversal, a Agenda Igualdade Racial está contemplada em cinco programas deste Plano Plurianual (PPA), com ações distribuídas em áreas como educação, saúde, assistência social, cultura e segurança alimentar, demonstrando o



compromisso do município com a construção de uma sociedade mais justa, plural e inclusiva.

VII.4 Meio ambiente

A Agenda Meio Ambiente e Sustentabilidade tem como objetivo promover a integração de políticas públicas voltadas à proteção e preservação dos recursos naturais, ao uso sustentável do território e ao enfrentamento dos impactos das mudanças climáticas. Esta agenda adota uma abordagem intersetorial e estratégica, articulando ações que visam garantir a qualidade ambiental, a segurança hídrica e a resiliência das comunidades frente aos desafios socioambientais contemporâneos.

Está estruturada, prioritariamente, por meio dos programas “Infraestrutura Sustentável e Gestão Eficiente de Recursos Hídricos e Energéticos” e “Agricultura Sustentável e Preservação Ambiental: Desafio de Futuro”, que concentram iniciativas específicas voltadas à sustentabilidade ambiental no meio urbano e rural.

Além disso, a agenda está contemplada em quatro programas deste Plano Plurianual (PPA), reforçando sua natureza transversal e a necessidade de articulação entre diferentes áreas

da gestão municipal, como planejamento urbano, saúde pública, educação ambiental e gestão de resíduos sólidos.

VII.5 Pessoas com deficiência (PCD)

A Agenda Pessoas com Deficiência tem como finalidade articular políticas públicas destinadas à promoção dos direitos das pessoas com deficiência, assegurando acessibilidade, autonomia, participação social e igualdade de oportunidades. Sua implementação se dá de forma intersetorial, envolvendo diferentes áreas da administração pública municipal, com o objetivo de eliminar barreiras físicas, atitudinais, comunicacionais e institucionais.

A agenda promove a transversalidade das ações governamentais, integrando iniciativas nos campos da saúde, educação, assistência social, mobilidade urbana, cultura, esporte e trabalho, entre outros, com foco na inclusão plena e na promoção da cidadania das pessoas com deficiência.

Está contemplada em oito programas deste Plano Plurianual (PPA), reafirmando o compromisso do município com a construção de uma sociedade mais inclusiva, justa e equitativa, em consonância com os princípios da Convenção



sobre os Direitos das Pessoas com Deficiência e os Objetivos de Desenvolvimento Sustentável (ODS), em especial o ODS 10 (Redução das Desigualdades) e o ODS 11 (Cidades e Comunidades Sustentáveis).

A seguir, são apresentados os Quadros Consolidados de Recursos, onde para cada área de atuação encontram-se também definidas as Ações, Produtos e Metas para o quadriênio. Os Programas estão especificados para o conjunto das Secretarias que compõem a Estrutura Organizacional do Município.





ANEXOS
QUADROS CONSOLIDADOS DOS RECURSOS



PREFEITURA DE
BOA VIAGEM
O trabalho não pode parar

**GABINETE DO
PREFEITO**



**QUADRO I – FINANCIAMENTO E APLICAÇÕES DE RECURSOS DO
PLANO – ESTIMATIVAS DA RECEITAS E APLICAÇÃO DOS RECURSOS
DO PLANO POR PROGRAMA DE GOVERNO**



PREFEITURA DE
BOA VIAGEM
O trabalho não pode parar

**GABINETE DO
PREFEITO**



QUADRO II – PROGRAMAS VALIDADOS POR ÁREA DE ATUAÇÃO





PREFEITURA DE
BOA VIAGEM
O trabalho não pode parar

**GABINETE DO
PREFEITO**



QUADRO III – CONSOLIDAÇÃO POR EIXO, OBJETIVO, ÁREA PROGRAMÁTICA E PROGRAMA





PREFEITURA DE
BOA VIAGEM
O trabalho não pode parar

**GABINETE DO
PREFEITO**



QUADRO IV - CONSOLIDAÇÃO DOS RECURSOS POR PROGRAMA, AÇÃO, PRODUTOS E METAS DE GOVERNO





PREFEITURA DE
BOA VIAGEM
O trabalho não pode parar

**GABINETE DO
PREFEITO**



QUADRO V - CONSOLIDAÇÃO DOS RECURSOS PLURIANUAIS POR FUNÇÃO DE GOVERNO





PREFEITURA DE
BOA VIAGEM
O trabalho não pode parar

**GABINETE DO
PREFEITO**



QUADRO VI – AGENDAS TRANSVERSAIS





**QUADRO I – FINANCIAMENTO E APLICAÇÕES DE RECURSOS DO
PLANO – ESTIMATIVAS DA RECEITAS E APLICAÇÃO DOS
RECUROS DO PLANO POR PROGRMA DE GOVERNO**





PREFEITURA MUNICIPAL DE BOA VIAGEM
PLANO PLURIANUAL
QUADRO - ESTIMATIVA DE RECEITAS
PERÍODO DE 2026 A 2029

R\$ 1,00

ESPECIFICAÇÃO	PREVISÃO			
	2026	2027	2028	2029
RECEITAS CORRENTES	329.465.540,93	343.325.329,03	357.328.045,75	371.906.191,03
IMPOSTOS, TAXAS E CONTRIBUIÇÕES DE MELHORIA	18.452.090,00	19.190.173,60	19.915.562,16	20.668.370,41
IPTU	1.165.175,00	1.211.782,00	1.257.587,36	1.305.124,16
ISS	6.453.725,00	6.711.874,00	6.965.582,84	7.228.881,87
ITBI	337.535,00	351.036,40	364.305,58	378.076,33
IRRF	9.493.500,00	9.873.240,00	10.246.448,47	10.633.764,22
Outros Impostos, Taxas e Contribuições de Melhoria	1.002.155,00	1.042.241,20	1.081.637,92	1.122.523,83
CONTRIBUIÇÕES	10.242.045,00	10.651.726,80	11.054.362,07	11.472.216,96
Contribuições Sociais	0,00	0,00	0,00	0,00
Contribuição de Melhoria Expansão Rede Iluminação Urbana - Princ.	1.881.000,00	1.956.240,00	2.030.185,87	2.106.926,90
RPPS - CPSSS do Servidor Civil Ativo	8.360.000,00	8.694.400,00	9.023.048,32	9.364.119,55
RPPS - CPSSS do Servidor Civil Ativo - Multas e Juros do Principal	1.045,00	1.086,80	1.127,88	1.170,51
RPPS - CPSSS do Servidor Civil Inativo	0,00	0,00	0,00	0,00
RPPS - CPSSS do Servidor Civil Pensionistas	0,00	0,00	0,00	0,00
RECEITA PATRIMONIAL	4.761.594,75	4.952.058,54	5.139.246,35	5.333.509,86
Aplicações Financeiras	4.187.158,25	4.354.644,58	4.519.250,15	4.690.077,80
RPPS - Aplicações Financeiras	522.500,00	543.400,00	563.940,52	585.257,47
Outras Receitas Patrimoniais	51.936,50	54.013,96	56.055,69	58.174,59
RECEITA DE SERVIÇOS	6.669.190,00	6.935.957,60	7.198.136,80	7.470.226,37
TRANSFERÊNCIAS CORRENTES	284.864.428,68	296.940.172,29	309.189.530,08	321.948.039,47
Cota-Parte do FPM	69.701.500,00	72.489.560,00	75.229.665,37	78.073.346,72
Cota-Parte do ICMS	13.376.000,00	13.911.040,00	14.436.877,31	14.982.591,27
Cota-Parte do IPVA	3.344.000,00	3.477.760,00	3.609.219,33	3.745.647,82
Cota-Parte do ITR	15.675,00	16.302,00	16.918,22	17.557,72
Transferências da LC 61/1989	40.755,00	42.385,20	43.987,36	45.650,08
Transferências do FUNDEB	136.233.291,18	142.363.789,29	148.770.159,81	155.464.817,00
Outras Transferências Correntes	62.153.207,50	64.639.335,80	67.082.702,69	69.618.428,86
DEMAIS RECEITAS CORRENTES	4.476.192,50	4.655.240,20	4.831.208,28	5.013.827,95
Outras Receitas Financeiras	38.142,50	39.668,20	41.167,66	42.723,80
RPPS - Compensações financeiras entre RGPS e RPPS - Principal	4.135.000,00	4.300.400,00	4.462.955,12	4.631.654,82
RPPS - Receitas Correntes Restantes	0,00	0,00	0,00	0,00
Receitas Correntes Restantes	303.050,00	315.172,00	327.085,50	339.449,33
RECEITAS DE CAPITAL	20.544.895,00	21.366.690,80	22.174.351,71	23.012.542,21
ALIENAÇÃO DE BENS	0,00	0,00	0,00	0,00
Receitas de Alienação de Investimentos Temporários	0,00	0,00	0,00	0,00
Receitas de Alienação de Investimentos Permanentes	0,00	0,00	0,00	0,00
Outras Alienações de Bens	0,00	0,00	0,00	0,00
OPERAÇÕES DE CRÉDITO	0,00	0,00	0,00	0,00
TRANSFERÊNCIAS DE CAPITAL	20.544.895,00	21.366.690,80	22.174.351,71	23.012.542,21
Convênios	6.431.975,00	6.689.254,00	6.942.107,80	7.204.519,48
Outras Transferências de Capital	14.112.920,00	14.677.436,80	15.232.243,91	15.808.022,73
OUTRAS RECEITAS DE CAPITAL	0,00	0,00	0,00	0,00
Outras Receitas de Capital Não Primárias	0,00	0,00	0,00	0,00
Outras Receitas de Capital Primárias	0,00	0,00	0,00	0,00
RECEITAS CORRENTES INTRAORÇAMENTÁRIA	14.748.085,00	15.338.008,40	15.917.785,12	16.519.477,39
Outras Receitas Intraorçamentárias	240.350,00	249.964,00	259.412,64	269.218,44
RPPS - Contribuições Intraorçamentárias	14.507.735,00	15.088.044,40	15.658.372,48	16.250.258,96
DEDUÇÕES DA RECEITA DE TRANSF. CORRENTES	17.295.586,00	17.987.409,44	18.667.333,52	19.372.958,72
Cota-Parte do FPM	13.940.300,00	14.497.912,00	15.045.933,07	15.614.669,34
Cota-Parte do ICMS	2.675.200,00	2.782.208,00	2.887.375,46	2.996.518,25
Cota-Parte do IPVA	668.800,00	695.552,00	721.843,87	749.129,56
Cota-Parte do ITR	3.135,00	3.260,40	3.383,64	3.511,54
Transferências da LC 61/1989	8.151,00	8.477,04	8.797,47	9.130,02
TOTAL	347.462.934,93	362.042.618,79	376.752.849,06	392.065.251,91



PREFEITURA MUNICIPAL DE BOA VIAGEM
PLANO PLURIANUAL 2026-2029
QUADRO I - APLICAÇÃO DOS RECURSOS DO PLANO POR PROGRAMA DE GOVERNO

PROGRAMA	ORGÃO GESTOR	METAS FÍSICAS / VALORES	
		2026	2027-2029
0001: Gestão e Atuação do Legislativo	Câmara Municipal de Boa Viagem	6.096.000,00	19.747.516,50
0002: Gestão Pública de Qualidade	Gabinete do Prefeito	3.885.000,00	12.585.154,45
	Sec. de Administração e Planejamento	4.005.000,00	12.973.885,08
	Secretaria de Finanças	4.000.000,00	12.957.687,97
	Secretaria de Educação	4.500.000,00	14.577.398,97
	Secretaria de Saúde	5.000.000,00	16.197.109,97
	Secretaria do Trabalho e Assist. Social	2.300.000,00	7.450.670,59
	Secretaria da Agricultura e Pecuária	1.680.000,00	5.442.228,95
	Sec. de Infraestrutura e Rec. Hídricos	5.000.000,00	16.197.109,97
	Secretaria de Esporte e Juventude	1.200.000,00	3.887.306,39
	Secretaria de Cultura, Turismo e Lazer	1.107.000,00	3.586.040,15
	Serviço Autônomo de Água e Esgoto	2.500.000,00	8.098.554,98
	Secretaria de Meio Ambiente e Urbanismo	2.850.000,00	9.232.352,68
	Secretaria de Políticas Públicas	200.000,00	647.884,40
	Procuradoria Geral do Município	1.000.000,00	3.239.421,99
	Controladoria Geral do Município	250.000,00	809.855,50
	0003: Boa Viagem da Educação Plena	Secretaria de Educação	146.960.000,00
0004: Educação de Jovens e Adultos	Secretaria de Educação	1.450.000,00	4.697.161,89
0005: Gestão da Política de Educação	Secretaria de Educação	1.206.000,00	4.056.742,92
0006: Saúde de Qualidade	Secretaria de Saúde	630.000,00	2.040.835,86
0007: Vigilância em Saúde	Secretaria de Saúde	1.800.000,00	5.830.959,59
0008: Gestão Compartilhada do SUS	Secretaria de Saúde	31.780.000,00	102.948.830,96
	Casa de Saúde Adília Maria	16.700.000,00	54.098.347,29
0009: Conectando Pessoas – Esporte, Cultura, Lazer e Turismo	Sec. de Infraestrutura e Rec. Hídricos	4.754.000,00	15.400.212,20
	Secretaria de Esporte e Juventude	850.000,00	2.753.508,69
	Secretaria de Cultura, Turismo e Lazer	2.245.000,00	7.272.502,38
0010: Boa Viagem: No Passo da Cidadania	Secretaria do Trabalho e Assist. Social	450.000,00	1.457.739,90
	Sec. de Infraestrutura e Rec. Hídricos	110.000,00	356.336,42
	Secretaria de Políticas Públicas	5.000,00	16.197,11
0011: Crianças e Adolescentes: Proteção que Transforma	Secretaria do Trabalho e Assist. Social	515.000,00	1.668.302,33
0012: Gestão do Sistema Único de Assistência Social - SUAS	Secretaria do Trabalho e Assist. Social	5.920.000,00	19.177.378,20
0013: Economia que Transforma	Secretaria do Trabalho e Assist. Social	5.000,00	16.197,11
0014: Produção Rural Sustentável	Secretaria de Agricultura e Pecuária	1.275.000,00	4.130.263,04
	Sec. de Infraestrutura e Rec. Hídricos	5.000,00	16.197,11
0015: Infraestrutura e Qualidade Ambiental	Secretaria de Agricultura e Pecuária	1.800.000,00	5.830.959,59
	Sec. de Infraestrutura e Rec. Hídricos	22.180.000,00	71.850.379,82
	Secretaria de Meio Ambiente e Urbanismo	8.552.000,00	27.703.536,89
0016: Água e Esgoto Tratados	Serviço Autônomo de Água e Esgoto	3.330.000,00	10.787.275,24
0017: Gestão Fiscal, Governança e Transparência Pública	Secretaria de Finanças	4.230.480,70	13.703.833,15
	Secretaria de Políticas Públicas	5.000,00	16.197,11
0018: Comunicação Institucional e Apoio às Políticas Públicas	Gabinete do Prefeito	8.000,00	25.915,38
0019: Segurança Cidadã	Gabinete do Prefeito	2.027.000,00	6.566.308,38
0020: Previdência do Servidor Estatutário - RPPS	Instituto de Previdência do Município	40.000.000,00	129.576.879,74
9999: Reserva de Contingencia	Secretaria de Finanças	897.454,23	2.907.232,97
	Instituto de Previdência do Município	2.200.000,00	7.126.728,39
RECURSOS APLICADOS NO PLANO POR PROGRAMA DE GOVERNO		347.462.934,93	1.130.860.719,75



QUADRO II – PROGRAMAS VALIDADOS POR ÁREA DE ATUAÇÃO



ORGÃO GESTOR	PROGRAMA
01 - CÂMARA MUNICIPAL DE BOA VIAGEM	0001: GESTÃO E ATUAÇÃO DO LEGISLATIVO 0002: GESTÃO PÚBLICA DE QUALIDADE
02 - GABINETE DO PREFEITO	0018: COMUNICAÇÃO INSTITUCIONAL E APOIO AS POLÍTICAS PÚBLICAS 0019: SEGURANÇA CIDADÃ
03 - SEC. DE ADMINISTRAÇÃO E PLANEJAMENTO	0002: GESTÃO PÚBLICA DE QUALIDADE
04 - SECRETARIA DE FINANÇAS	0002: GESTÃO PÚBLICA DE QUALIDADE 0017: GESTÃO FISCAL, GOVERNANÇA E TRANSPARÊNCIA PÚBLICA 9999: RESERVA DE CONTIGÊNCIA
05 - SECRETARIA DE EDUCAÇÃO	0002: GESTÃO PÚBLICA DE QUALIDADE 0003: BOA VIAGEM DA EDUCAÇÃO PLENA 0004: EDUCAÇÃO DE JOVENS E ADULTOS 0005: GESTÃO DA POLÍTICA DE EDUCAÇÃO
06 - SECRETARIA DE SAÚDE	0002: GESTÃO PÚBLICA DE QUALIDADE 0006: SAÚDE DE QUALIDADE 0007: VIGILÂNCIA EM SAÚDE 0008: GESTÃO COMPARTILHADA DO SUS
07 - SECRETARIA DO TRABALHO E ASSIST. SOCIAL	0002: GESTÃO PÚBLICA DE QUALIDADE 0010: BOA VIAGEM: NO PASSO DA CIDADANIA 0011: CRIANÇAS E ADOLESCENTES: PROTEÇÃO QUE TRANSFORMA 0012: GESTÃO DO SISTEMA ÚNICO DE ASSISTÊNCIA SOCIAL - SUAS 0013: ECONOMIA QUE TRANSFORMA
08 - SECRETARIA DE AGRICULTURA E PECUÁRIA	0002: GESTÃO PÚBLICA DE QUALIDADE 0014: PRODUÇÃO RURAL SUSTENTÁVEL 0015: INFRAESTRUTURA E QUALIDADE AMBIENTAL
09 - SEC. DE INFRAESTRUTURA E REC. HÍDRICOS	0002: GESTÃO PÚBLICA DE QUALIDADE 0009: CONECTANDO PESSOAS - ESPORTE, CULTURA, LAZER E TURISMO 0010: BOA VIAGEM: NO PASSO DA CIDADANIA 0014: PRODUÇÃO RURAL SUSTENTÁVEL 0015: INFRAESTRUTURA E QUALIDADE AMBIENTAL
10 - SECRETARIA DE ESPORTE E JUVENTUDE	0002: GESTÃO PÚBLICA DE QUALIDADE 0009: CONECTANDO PESSOAS - ESPORTE, CULTURA, LAZER E TURISMO
11 - SECRETARIA DE CULTURA TURISMO E LAZER	0002: GESTÃO PÚBLICA DE QUALIDADE 0009: CONECTANDO PESSOAS - ESPORTE, CULTURA, LAZER E TURISMO
13 - SERVIÇO AUTÔNOMO DE ÁGUA E ESGOTO	0002: GESTÃO PÚBLICA DE QUALIDADE 0016: ÁGUA E ESGOTO TRATADOS
14 - CASA DE SAÚDE ADÍLIA MARIA	0008: GESTÃO COMPARTILHADA DO SUS
15 - INSTITUTO DE PREVIDENCIA DO MUNICÍPIO	0020: PREVIDÊNCIA DO SERVIDOR ESTATUTÁRIO - RPPS 9999: RESERVA DE CONTIGÊNCIA
16 - SECRETARIA DE MEIO AMBIENTE E URBANISMO	0002: GESTÃO PÚBLICA DE QUALIDADE 0015: INFRAESTRUTURA E QUALIDADE AMBIENTAL
17 - SECRETARIA DE POLÍTICAS PÚBLICAS	0002: GESTÃO PÚBLICA DE QUALIDADE 0010: BOA VIAGEM: NO PASSO DA CIDADANIA 0017: GESTÃO FISCAL, GOVERNANÇA E TRANSPARÊNCIA PÚBLICA.
20 - PROCURADORIA GERAL DO MUNICÍPIO	0002: GESTÃO PÚBLICA DE QUALIDADE
21 - CONTROLADORIA GERAL DO MUNICÍPIO	0002: GESTÃO PÚBLICA DE QUALIDADE

**QUADRO III – CONSOLIDAÇÃO POR EIXO, OBJETIVO, ÁREA
PROGRAMÁTICA E PROGRAMA**





PREFEITURA MUNICIPAL DE BOA VIAGEM

PLANO PLURIANUAL 2026-2029

QUADRO - CONSOLIDAÇÃO DOS RECURSOS POR EIXO, OBJETIVO, ÁREA PROGRAMÁTICA E PROGRAMA

EIXO DE DESENVOLVIMENTO III: GESTÃO EFICIENTE E QUALIFICADA				
OBJETIVO ESTRATÉGICO III.1: Aprimorar a gestão pública municipal por meio da modernização administrativa, da eficiência fiscal e da transparência, fortalecendo os mecanismos de governança, comunicação institucional, atuação legislativa e participação social. Promover políticas integradas de segurança cidadã voltadas à prevenção da violência, à proteção comunitária e à promoção da cultura de paz, assegurando a proteção da vida, do patrimônio e a efetividade dos serviços públicos. Garantir ainda a sustentabilidade atuarial e financeira do regime previdenciário municipal, o equilíbrio fiscal e orçamentário com mecanismos de contingência, bem como a ampliação do acesso a serviços essenciais de abastecimento de água e tratamento de esgoto, com foco na confiança social, na legalidade, na segurança jurídica e na melhoria contínua da qualidade de vida da população.		ÁREA PROGRAMÁTICA: DESENVOLVIMENTO INSTITUCIONAL		
PROGRAMA: 0001 - GESTÃO E ATUAÇÃO DO LEGISLATIVO	ÓRGÃO RESPONSÁVEL: CÂMARA MUNICIPAL DE VEREADORES			
TIPO: Finalístico ()	Apio Administrativo (X)		MULTISETORIAL: () SIM (X) NÃO	
OBJETIVO: Fortalecer a atuação institucional do Poder Legislativo Municipal, assegurando condições administrativas, técnicas e operacionais para o pleno exercício das funções legislativa, fiscalizadora e representativa, promovendo a transparência, a eficiência na elaboração de leis e o incentivo à participação cidadã no processo democrático.		PÚBLICO ALVO: CÂMARA MUNICIPAL DE BOA VIAGEM		
INDICADOR DO PROGRAMA	Unidade de Medida	Índice mais Recente		Fonte do Indicador
		V0	Apurado em (Ano)	
NÃO SE APLICA		NÃO SE APLICA		NÃO SE APLICA

Esfera Orçamentária: F=Fiscal S=Seguridade Social Índices: V0=Índice mais recente Vf=Índice final



PREFEITURA MUNICIPAL DE BOA VIAGEM

PLANO PLURIANUAL 2026 - 2029

QUADRO - CONSOLIDAÇÃO DOS RECURSOS POR EIXO, OBJETIVO, ÁREA PROGRAMÁTICA E PROGRAMA

EIXO DE DESENVOLVIMENTO III: GESTÃO EFICIENTE E QUALIFICADA					
<p>OBJETIVO ESTRATÉGICO III.1: Aprimorar a gestão pública municipal por meio da modernização administrativa, da eficiência fiscal e da transparência, fortalecendo os mecanismos de governança, comunicação institucional, atuação legislativa e participação social. Promover políticas integradas de segurança cidadã voltadas à prevenção da violência, à proteção comunitária e à promoção da cultura de paz, assegurando a proteção da vida, do patrimônio e a efetividade dos serviços públicos. Garantir ainda a sustentabilidade atuarial e financeira do regime previdenciário municipal, o equilíbrio fiscal e orçamentário com mecanismos de contingência, bem como a ampliação do acesso a serviços essenciais de abastecimento de água e tratamento de esgoto, com foco na confiança social, na legalidade, na segurança jurídica e na melhoria contínua da qualidade de vida da população.</p>		<p>ÁREA PROGRAMÁTICA: DESENVOLVIMENTO INSTITUCIONAL</p>			
<p>PROGRAMA: 0002 - GESTÃO PÚBLICA DE QUALIDADE</p>		<p>ÓRGÃO RESPONSÁVEL: GABINETE DO PREFEITO</p>			
<p>TIPO: Finalístico () Apoio Administrativo (X)</p>		<p>MULTISETORIAL: (X) SIM () NÃO</p>			
<p>OBJETIVO: Promover a modernização administrativa para utilizar com mais eficiência os recursos públicos, ampliando a qualidade de atendimento e aperfeiçoando a capacidade de resposta para o cidadão.</p>		<p>PÚBLICO ALVO: Órgãos da Administração</p>			
INDICADOR DO PROGRAMA	Unidade de Medida	Índice mais Recente		Índice desejado no final	Fonte do Indicador
		V0	Apurado em (Ano)		
Serviços Administrativos Mantidos	%	100,00	2025	Vf (2029) 100,00	Retório Gestão Fiscal

Esfere Orçamentária: F=Fiscal S=Seguridade Social **Índices:** V0=Índice mais recente Vf=Índice final



PREFEITURA MUNICIPAL DE BOA VIAGEM

PLANO PLURIANUAL 2026 - 2029

QUADRO - CONSOLIDAÇÃO DOS RECURSOS POR EIXO, OBJETIVO, ÁREA PROGRAMÁTICA E PROGRAMA

EIXO DE DESENVOLVIMENTO III: GESTÃO EFICIENTE E QUALIFICADA					
OBJETIVO ESTRATÉGICO III.1: Aprimorar a gestão pública municipal por meio da modernização administrativa, da eficiência fiscal e da transparência, fortalecendo os mecanismos de governança, comunicação institucional, atuação legislativa e participação social. Promover políticas integradas de segurança cidadã voltadas à prevenção da violência, à proteção comunitária e à promoção da cultura de paz, assegurando a proteção da vida, do patrimônio e a efetividade dos serviços públicos. Garantir ainda a sustentabilidade atuarial e financeira do regime previdenciário municipal, o equilíbrio fiscal e orçamentário com mecanismos de contingência, bem como a ampliação do acesso a serviços essenciais de abastecimento de água e tratamento de esgoto, com foco na confiança social, na legalidade, na segurança jurídica e na melhoria contínua da qualidade de vida da população.	ÁREA PROGRAMÁTICA: DESENVOLVIMENTO INSTITUCIONAL				
PROGRAMA: 0002 - GESTÃO PÚBLICA DE QUALIDADE	ÓRGÃO RESPONSÁVEL: SECRETARIA DE ADMINISTRAÇÃO E PLANEJAMENTO				
TIPO: Finalístico ()	MULTISETORIAL: (X) SIM () NÃO				
OBJETIVO: Promover a modernização administrativa para utilizar com mais eficiência os recursos públicos, ampliando a qualidade de atendimento e aperfeiçoando a capacidade de resposta para o cidadão.	PÚBLICO ALVO: Órgãos da Administração				
INDICADOR DO PROGRAMA	Unidade de Medida	Índice mais Recente		Índice desejado no final	Fonte do Indicador
		V0	Apurado em (Ano)		
Serviços Administrativos Mantidos	%	100,00	2025	Vf (2029) 100,00	Retório Gestão Fiscal

Esfera Orçamentária: F=Fiscal S=Seguridade Social **Índices:** V0=Índice mais recente Vf=Índice final



PREFEITURA MUNICIPAL DE BOA VIAGEM

PLANO PLURIANUAL 2026 - 2029

QUADRO - CONSOLIDAÇÃO DOS RECURSOS POR EIXO, OBJETIVO, ÁREA PROGRAMÁTICA E PROGRAMA

EIXO DE DESENVOLVIMENTO III: GESTÃO EFICIENTE E QUALIFICADA					
OBJETIVO ESTRATÉGICO III.1: Aprimorar a gestão pública municipal por meio da modernização administrativa, da eficiência fiscal e da transparência, fortalecendo os mecanismos de governança, comunicação institucional, atuação legislativa e participação social. Promover políticas integradas de segurança cidadã voltadas à prevenção da violência, à proteção comunitária e à promoção da cultura de paz, assegurando a proteção da vida, do patrimônio e a efetividade dos serviços públicos. Garantir ainda a sustentabilidade atuarial e financeira do regime previdenciário municipal, o equilíbrio fiscal e orçamentário com mecanismos de contingência, bem como a ampliação do acesso a serviços essenciais de abastecimento de água e tratamento de esgoto, com foco na confiança social, na legalidade, na segurança jurídica e na melhoria contínua da qualidade de vida da população.	ÁREA PROGRAMÁTICA: DESENVOLVIMENTO INSTITUCIONAL				
PROGRAMA: 0002 - GESTÃO PÚBLICA DE QUALIDADE	ÓRGÃO RESPONSÁVEL: SECRETARIA DE FINANÇAS				
TIPO: Finalístico ()	MULTISETORIAL: (X) SIM () NÃO				
OBJETIVO: Promover a modernização administrativa para utilizar com mais eficiência os recursos públicos, ampliando a qualidade de atendimento e aperfeiçoando a capacidade de resposta para o cidadão.	PÚBLICO ALVO: Órgãos da Administração				
INDICADOR DO PROGRAMA	Unidade de Medida	Índice mais Recente		Índice desejado no final	Fonte do Indicador
		V0	Apurado em (Ano)		
Serviços Administrativos Mantidos	%	100,00	2025	100,00	Relatório Gestão Fiscal

Esfera Orçamentária: F=Fiscal S=Seguridade Social **Índices:** V0=Índice mais recente Vf=Índice final



PREFEITURA MUNICIPAL DE BOA VIAGEM

PLANO PLURIANUAL 2026 - 2029

QUADRO - CONSOLIDAÇÃO DOS RECURSOS POR EIXO, OBJETIVO, ÁREA PROGRAMÁTICA E PROGRAMA

EIXO DE DESENVOLVIMENTO III: GESTÃO EFICIENTE E QUALIFICADA					
<p>OBJETIVO ESTRATÉGICO III.1: Aprimorar a gestão pública municipal por meio da modernização administrativa, da eficiência fiscal e da transparência, fortalecendo os mecanismos de governança, comunicação institucional, atuação legislativa e participação social. Promover políticas integradas de segurança cidadã voltadas à prevenção da violência, à proteção comunitária e à promoção da cultura de paz, assegurando a proteção da vida, do patrimônio e a efetividade dos serviços públicos. Garantir ainda a sustentabilidade atuarial e financeira do regime previdenciário municipal, o equilíbrio fiscal e orçamentário com mecanismos de contingência, bem como a ampliação do acesso a serviços essenciais de abastecimento de água e tratamento de esgoto, com foco na confiança social, na legalidade, na segurança jurídica e na melhoria contínua da qualidade de vida da população.</p>		<p>ÁREA PROGRAMÁTICA: DESENVOLVIMENTO INSTITUCIONAL</p>			
<p>PROGRAMA: 0002 - GESTÃO PÚBLICA DE QUALIDADE</p>					
<p>TIPO: Finalístico ()</p>	<p>Apoio Administrativo (X)</p>				
<p>OBJETIVO: Promover a modernização administrativa para utilizar com mais eficiência os recursos públicos, ampliando a qualidade de atendimento e aperfeiçoando a capacidade de resposta para o cidadão.</p>					
		<p>ÓRGÃO RESPONSÁVEL: SECRETARIA DE EDUCAÇÃO</p>			
		<p>MULTISETORIAL: (X) SIM () NÃO</p>			
<p>PÚBLICO ALVO: Órgãos da Administração</p>					
INDICADOR DO PROGRAMA	Unidade de Medida	Índice mais Recente		Índice desejado no final	Fonte do Indicador
		V0	Apurado em (Ano)		
Serviços Administrativos Mantidos	%	100,00	2025	100,00	Relatório Gestão Fiscal

Esfera Orçamentária: F=Fiscal S=Seguridade Social Índices: V0=Índice mais recente Vf=Índice final



PREFEITURA MUNICIPAL DE BOA VIAGEM

PLANO PLURIANUAL 2026 - 2029

QUADRO - CONSOLIDAÇÃO DOS RECURSOS POR EIXO, OBJETIVO, ÁREA PROGRAMÁTICA E PROGRAMA

EIXO DE DESENVOLVIMENTO III: GESTÃO EFICIENTE E QUALIFICADA					
OBJETIVO ESTRATÉGICO III.1: Aprimorar a gestão pública municipal por meio da modernização administrativa, da eficiência fiscal e da transparência, fortalecendo os mecanismos de governança, comunicação institucional, atuação legislativa e participação social. Promover políticas integradas de segurança cidadã voltadas à prevenção da violência, à proteção comunitária e à promoção da cultura de paz, assegurando a proteção da vida, do patrimônio e a efetividade dos serviços públicos. Garantir ainda a sustentabilidade atuarial e financeira do regime previdenciário municipal, o equilíbrio fiscal e orçamentário com mecanismos de contingência, bem como a ampliação do acesso a serviços essenciais de abastecimento de água e tratamento de esgoto, com foco na confiança social, na legalidade, na segurança jurídica e na melhoria contínua da qualidade de vida da população.		ÁREA PROGRAMÁTICA: DESENVOLVIMENTO INSTITUCIONAL			
PROGRAMA: 0002 - GESTÃO PÚBLICA DE QUALIDADE		ÓRGÃO RESPONSÁVEL: SECRETARIA DE SAÚDE			
TIPO: Finalístico ()	Apoio Administrativo (X)				
OBJETIVO: Promover a modernização administrativa para utilizar com mais eficiência os recursos públicos, ampliando a qualidade de atendimento e aperfeiçoando a capacidade de resposta para o cidadão.		MULTISETORIAL: (X) SIM () NÃO			
PÚBLICO ALVO: Órgãos da Administração					
INDICADOR DO PROGRAMA	Unidade de Medida	Índice mais Recente		Índice desejado no final	Fonte do Indicador
		V0	Apurado em (Ano)		
Serviços Administrativos Mantidos	%	100,00	2025	Vf (2029) 100,00	Relatório Gestão Fiscal

Esfera Orçamentária: F=Fiscal S=Seguridade Social **Índices:** V0=Índice mais recente Vf=Índice final



PREFEITURA MUNICIPAL DE BOA VIAGEM

PLANO PLURIANUAL 2026 - 2029

QUADRO - CONSOLIDAÇÃO DOS RECURSOS POR EIXO, OBJETIVO, ÁREA PROGRAMÁTICA E PROGRAMA

EIXO DE DESENVOLVIMENTO III: GESTÃO EFICIENTE E QUALIFICADA			
<p>OBJETIVO ESTRATÉGICO III.1: Aprimorar a gestão pública municipal por meio da modernização administrativa, da eficiência fiscal e da transparência, fortalecendo os mecanismos de governança, comunicação institucional, atuação legislativa e participação social. Promover políticas integradas de segurança cidadã voltadas à prevenção da violência, à proteção comunitária e à promoção da cultura de paz, assegurando a proteção da vida, do patrimônio e a efetividade dos serviços públicos. Garantir ainda a sustentabilidade atuarial e financeira do regime previdenciário municipal, o equilíbrio fiscal e orçamentário com mecanismos de contingência, bem como a ampliação do acesso a serviços essenciais de abastecimento de água e tratamento de esgoto, com foco na confiança social, na legalidade, na segurança jurídica e na melhoria contínua da qualidade de vida da população.</p>		<p>ÁREA PROGRAMÁTICA: DESENVOLVIMENTO INSTITUCIONAL</p>	
<p>PROGRAMA: 0002 - GESTÃO PÚBLICA DE QUALIDADE</p>			
<p>TIPO: Finalístico ()</p>	<p>Apoio Administrativo (X)</p>		
<p>OBJETIVO: Promover a modernização administrativa para utilizar com mais eficiência os recursos públicos, ampliando a qualidade de atendimento e aperfeiçoando a capacidade de resposta para o cidadão.</p>			
<p>INDICADOR DO PROGRAMA</p>	<p>Unidade de Medida</p>	<p>Índice mais Recente</p>	
		<p>V0</p>	<p>Índice desejado no final Vf (2029)</p>
<p>Serviços Administrativos Mantidos</p>	<p>%</p>	<p>100,00</p>	<p>2025 100,00</p>
			<p>Fonte do Indicador Retório Gestão Fiscal</p>

Esfere Orçamentária: F=Fiscal S=Seguridade Social **Índices:** V0=Índice mais recente Vf=Índice final



PREFEITURA MUNICIPAL DE BOA VIAGEM

PLANO PLURIANUAL 2026 - 2029

QUADRO - CONSOLIDAÇÃO DOS RECURSOS POR EIXO, OBJETIVO, ÁREA PROGRAMÁTICA E PROGRAMA

EIXO DE DESENVOLVIMENTO III: GESTÃO EFICIENTE E QUALIFICADA			
<p>OBJETIVO ESTRATÉGICO III.1: Aprimorar a gestão pública municipal por meio da modernização administrativa, da eficiência fiscal e da transparência, fortalecendo os mecanismos de governança, comunicação institucional, atuação legislativa e participação social. Promover políticas integradas de segurança cidadã voltadas à prevenção da violência, à proteção comunitária e à promoção da cultura de paz, assegurando a proteção da vida, do patrimônio e a efetividade dos serviços públicos. Garantir ainda a sustentabilidade atuarial e financeira do regime previdenciário municipal, o equilíbrio fiscal e orçamentário com mecanismos de contingência, bem como a ampliação do acesso a serviços essenciais de abastecimento de água e tratamento de esgoto, com foco na confiança social, na legalidade, na segurança jurídica e na melhoria contínua da qualidade de vida da população.</p>		<p>ÁREA PROGRAMÁTICA: DESENVOLVIMENTO INSTITUCIONAL</p>	
<p>PROGRAMA: 0002 - GESTÃO PÚBLICA DE QUALIDADE</p>			
<p>TIPO: Finalístico ()</p>		<p>MULTISETORIAL: (X) SIM () NÃO</p>	
<p>OBJETIVO: Promover a modernização administrativa para utilizar com mais eficiência os recursos públicos, ampliando a qualidade de atendimento e aperfeiçoando a capacidade de resposta para o cidadão.</p>		<p>PÚBLICO ALVO: Órgãos da Administração</p>	
<p>INDICADOR DO PROGRAMA</p>		<p>Índice desejado no final</p>	
<p>Unidade de Medida</p>		<p>Apurado em (Ano)</p>	
<p>%</p>		<p>2025</p>	
<p>100,00</p>		<p>100,00</p>	
<p>Serviços Administrativos Mantidos</p>		<p>Retório Gestão Fiscal</p>	

Esfera Orçamentária: F=Fiscal S=Seguridade Social **Índices:** V0=Índice mais recente Vf=Índice final

PREFEITURA MUNICIPAL DE BOA VIAGEM

PLANO PLURIANUAL 2026 - 2029

QUADRO - CONSOLIDAÇÃO DOS RECURSOS POR EIXO, OBJETIVO, ÁREA PROGRAMÁTICA E PROGRAMA

EIXO DE DESENVOLVIMENTO III: GESTÃO EFICIENTE E QUALIFICADA			
<p>OBJETIVO ESTRATÉGICO III.1: Aprimorar a gestão pública municipal por meio da modernização administrativa, da eficiência fiscal e da transparência, fortalecendo os mecanismos de governança, comunicação institucional, atuação legislativa e participação social. Promover políticas integradas de segurança cidadã voltadas à prevenção da violência, à proteção comunitária e à promoção da cultura de paz, assegurando a proteção da vida, do patrimônio e a efetividade dos serviços públicos. Garantir ainda a sustentabilidade atuarial e financeira do regime previdenciário municipal, o equilíbrio fiscal e orçamentário com mecanismos de contingência, bem como a ampliação do acesso a serviços essenciais de abastecimento de água e tratamento de esgoto, com foco na confiança social, na legalidade, na segurança jurídica e na melhoria contínua da qualidade de vida da população.</p>		<p>ÁREA PROGRAMÁTICA: DESENVOLVIMENTO INSTITUCIONAL</p>	
<p>PROGRAMA: 0002 - GESTÃO PÚBLICA DE QUALIDADE</p>			
<p>TIPO: Finalístico ()</p>		<p>MULTISETORIAL: (X) SIM () NÃO</p>	
<p>OBJETIVO: Promover a modernização administrativa para utilizar com mais eficiência os recursos públicos, ampliando a qualidade de atendimento e aperfeiçoando a capacidade de resposta para o cidadão.</p>		<p>ÓRGÃO RESPONSÁVEL: SECRETARIA DE INFRAESTRUTURA E RECURSOS HÍDRICOS</p>	
<p>INDICADOR DO PROGRAMA</p>		<p>PÚBLICO ALVO: Órgãos da Administração</p>	
<p>Serviços Administrativos Mantidos</p>	<p>Unidade de Medida</p> <p>%</p>	<p>Índice mais recente</p>	
		<p>V0</p> <p>100,00</p>	<p>Índice desejado no final</p> <p>Vf (2029)</p> <p>100,00</p>
		<p>Fonte do Indicador</p> <p>Retório Gestão Fiscal</p>	

Esfera Orçamentária: F=Fiscal S=Seguridade Social **Índices:** V0=Índice mais recente Vf=Índice final



PREFEITURA MUNICIPAL DE BOA VIAGEM

PLANO PLURIANUAL 2026 - 2029

QUADRO - CONSOLIDAÇÃO DOS RECURSOS POR EIXO, OBJETIVO, ÁREA PROGRAMÁTICA E PROGRAMA

EIXO DE DESENVOLVIMENTO III: GESTÃO EFICIENTE E QUALIFICADA					
OBJETIVO ESTRATÉGICO III.1: Aprimorar a gestão pública municipal por meio da modernização administrativa, da eficiência fiscal e da transparência, fortalecendo os mecanismos de governança, comunicação institucional, atuação legislativa e participação social. Promover políticas integradas de segurança cidadã voltadas à prevenção da violência, à proteção comunitária e à promoção da cultura de paz, assegurando a proteção da vida, do patrimônio e a efetividade dos serviços públicos. Garantir ainda a sustentabilidade atuarial e financeira do regime previdenciário municipal, o equilíbrio fiscal e orçamentário com mecanismos de contingência, bem como a ampliação do acesso a serviços essenciais de abastecimento de água e tratamento de esgoto, com foco na confiança social, na legalidade, na segurança jurídica e na melhoria contínua da qualidade de vida da população.	ÁREA PROGRAMÁTICA: DESENVOLVIMENTO INSTITUCIONAL				
PROGRAMA: 0002 - GESTÃO PÚBLICA DE QUALIDADE	ÓRGÃO RESPONSÁVEL: SECRETARIA DO ESPORTE E JUVENTUDE				
TIPO: Finalístico ()	MULTISETORIAL: (X) SIM () NÃO				
OBJETIVO: Promover a modernização administrativa para utilizar com mais eficiência os recursos públicos, ampliando a qualidade de atendimento e aperfeiçoando a capacidade de resposta para o cidadão.	PÚBLICO ALVO: Órgãos da Administração				
INDICADOR DO PROGRAMA	Unidade de Medida	Índice mais Recente		Índice desejado no final	Fonte do Indicador
		V0	Apurado em (Ano)		
Serviços Administrativos Mantidos	%	100,00	2025	Vf (2029) 100,00	Retório Gestão Fiscal

Esfera Orçamentária: F=Fiscal S=Seguridade Social **Índices:** V0=Índice mais recente Vf=Índice final



PREFEITURA MUNICIPAL DE BOA VIAGEM

PLANO PLURIANUAL 2026 - 2029

QUADRO - CONSOLIDAÇÃO DOS RECURSOS POR EIXO, OBJETIVO, ÁREA PROGRAMÁTICA E PROGRAMA

EIXO DE DESENVOLVIMENTO III: GESTÃO EFICIENTE E QUALIFICADA			
OBJETIVO ESTRATÉGICO III.1: Aprimorar a gestão pública municipal por meio da modernização administrativa, da eficiência fiscal e da transparência, fortalecendo os mecanismos de governança, comunicação institucional, atuação legislativa e participação social. Promover políticas integradas de segurança cidadã voltadas à prevenção da violência, à proteção comunitária e à promoção da cultura de paz, assegurando a proteção da vida, do patrimônio e a efetividade dos serviços públicos. Garantir ainda a sustentabilidade atuarial e financeira do regime previdenciário municipal, o equilíbrio fiscal e orçamentário com mecanismos de contingência, bem como a ampliação do acesso a serviços essenciais de abastecimento de água e tratamento de esgoto, com foco na confiança social, na legalidade, na segurança jurídica e na melhoria contínua da qualidade de vida da população.		ÁREA PROGRAMÁTICA: DESENVOLVIMENTO INSTITUCIONAL	
PROGRAMA: 0002 - GESTÃO PÚBLICA DE QUALIDADE			
TIPO: Finalístico ()		Apoio Administrativo (X)	
TIPO: Finalístico ()		MULTISETORIAL: (X) SIM () NÃO	
OBJETIVO: Promover a modernização administrativa para utilizar com mais eficiência os recursos públicos, ampliando a qualidade de atendimento e aperfeiçoando a capacidade de resposta para o cidadão.		PÚBLICO ALVO: Órgãos da Administração	
INDICADOR DO PROGRAMA		Índice mais recente	
Unidade de Medida		Índice desejado no final	
%		Vf (2029)	
100,00		2025	
Serviços Administrativos Mantidos		Retório Gestão Fiscal	

Esfera Orçamentária: F=Fiscal S=Seguridade Social **Índices:** V0=Índice mais recente Vf=Índice final



PREFEITURA MUNICIPAL DE BOA VIAGEM

PLANO PLURIANUAL 2026 - 2029

QUADRO - CONSOLIDAÇÃO DOS RECURSOS POR EIXO, OBJETIVO, ÁREA PROGRAMÁTICA E PROGRAMA

EIXO DE DESENVOLVIMENTO III: GESTÃO EFICIENTE E QUALIFICADA					
<p>OBJETIVO ESTRATÉGICO III.1: Aprimorar a gestão pública municipal por meio da modernização administrativa, da eficiência fiscal e da transparência, fortalecendo os mecanismos de governança, comunicação institucional, atuação legislativa e participação social. Promover políticas integradas de segurança cidadã voltadas à prevenção da violência, à proteção comunitária e à promoção da cultura de paz, assegurando a proteção da vida, do patrimônio e a efetividade dos serviços públicos. Garantir ainda a sustentabilidade atuarial e financeira do regime previdenciário municipal, o equilíbrio fiscal e orçamentário com mecanismos de contingência, bem como a ampliação do acesso a serviços essenciais de abastecimento de água e tratamento de esgoto, com foco na confiança social, na legalidade, na segurança jurídica e na melhoria contínua da qualidade de vida da população.</p>		<p>ÁREA PROGRAMÁTICA: DESENVOLVIMENTO INSTITUCIONAL</p>			
<p>PROGRAMA: 0002 - GESTÃO PÚBLICA DE QUALIDADE</p>					
<p>TIPO: Finalístico ()</p>		<p>MULTISETORIAL: (X) SIM () NÃO</p>			
<p>OBJETIVO: Promover a modernização administrativa para utilizar com mais eficiência os recursos públicos, ampliando a qualidade de atendimento e aperfeiçoando a capacidade de resposta para o cidadão.</p>		<p>PÚBLICO ALVO: Órgãos da Administração</p>			
INDICADOR DO PROGRAMA	Unidade de Medida	Índice mais recente		Índice desejado no final	Fonte do Indicador
		V0	Apurado em (Ano)		
Serviços Administrativos Mantidos	%	100,00	2025	Vf (2029) 100,00	Retório Gestão Fiscal

Esfera Orçamentária: F=Fiscal S=Seguridade Social **Índices:** V0=Índice mais recente Vf=Índice final



PREFEITURA MUNICIPAL DE BOA VIAGEM

PLANO PLURIANUAL 2026 - 2029

QUADRO - CONSOLIDAÇÃO DOS RECURSOS POR EIXO, OBJETIVO, ÁREA PROGRAMÁTICA E PROGRAMA

EIXO DE DESENVOLVIMENTO III: GESTÃO EFICIENTE E QUALIFICADA					
<p>OBJETIVO ESTRATÉGICO III.1: Aprimorar a gestão pública municipal por meio da modernização administrativa, da eficiência fiscal e da transparência, fortalecendo os mecanismos de governança, comunicação institucional, atuação legislativa e participação social. Promover políticas integradas de segurança cidadã voltadas à prevenção da violência, à proteção comunitária e à promoção da cultura de paz, assegurando a proteção da vida, do patrimônio e a efetividade dos serviços públicos. Garantir ainda a sustentabilidade atuarial e financeira do regime previdenciário municipal, o equilíbrio fiscal e orçamentário com mecanismos de contingência, bem como a ampliação do acesso a serviços essenciais de abastecimento de água e tratamento de esgoto, com foco na confiança social, na legalidade, na segurança jurídica e na melhoria contínua da qualidade de vida da população.</p>		<p>ÁREA PROGRAMÁTICA: DESENVOLVIMENTO INSTITUCIONAL</p>			
<p>PROGRAMA: 0002 - GESTÃO PÚBLICA DE QUALIDADE</p>					
<p>ÓRGÃO RESPONSÁVEL: SECRETARIA DE MEIO AMBIENTE E URBANISMO</p>					
<p>TIPO: Finalístico ()</p>		<p>MULTISETORIAL: (X) SIM () NÃO</p>			
<p>OBJETIVO: Promover a modernização administrativa para utilizar com mais eficiência os recursos públicos, ampliando a qualidade de atendimento e aperfeiçoando a capacidade de resposta para o cidadão.</p>					
<p>PÚBLICO ALVO: Órgãos da Administração</p>					
INDICADOR DO PROGRAMA	Unidade de Medida	Índice mais recente		Índice desejado no final	Fonte do Indicador
		V0	Apurado em (Ano)		
Serviços Administrativos Mantidos	%	100,00	2025	100,00	Relatório Gestão Fiscal

Esfera Orçamentária: F=Fiscal S=Seguridade Social **Índices:** V0=Índice mais recente Vf=Índice final



PREFEITURA MUNICIPAL DE BOA VIAGEM

PLANO PLURIANUAL 2026 - 2029

QUADRO - CONSOLIDAÇÃO DOS RECURSOS POR EIXO, OBJETIVO, ÁREA PROGRAMÁTICA E PROGRAMA

EIXO DE DESENVOLVIMENTO III: GESTÃO EFICIENTE E QUALIFICADA					
<p>OBJETIVO ESTRATÉGICO III.1: Aprimorar a gestão pública municipal por meio da modernização administrativa, da eficiência fiscal e da transparência, fortalecendo os mecanismos de governança, comunicação institucional, atuação legislativa e participação social. Promover políticas integradas de segurança cidadã voltadas à prevenção da violência, à proteção comunitária e à promoção da cultura de paz, assegurando a proteção da vida, do patrimônio e a efetividade dos serviços públicos. Garantir ainda a sustentabilidade atuarial e financeira do regime previdenciário municipal, o equilíbrio fiscal e orçamentário com mecanismos de contingência, bem como a ampliação do acesso a serviços essenciais de abastecimento de água e tratamento de esgoto, com foco na confiança social, na legalidade, na segurança jurídica e na melhoria contínua da qualidade de vida da população.</p>		<p>ÁREA PROGRAMÁTICA: DESENVOLVIMENTO INSTITUCIONAL</p>			
<p>PROGRAMA: 0002 - GESTÃO PÚBLICA DE QUALIDADE</p>					
<p>TIPO: Finalístico ()</p>		<p>MULTISETORIAL: (X) SIM () NÃO</p>			
<p>OBJETIVO: Promover a modernização administrativa para utilizar com mais eficiência os recursos públicos, ampliando a qualidade de atendimento e aperfeiçoando a capacidade de resposta para o cidadão.</p>		<p>PÚBLICO ALVO: Órgãos da Administração</p>			
INDICADOR DO PROGRAMA	Unidade de Medida	Índice mais recente		Índice desejado no final	Fonte do Indicador
		V0	Apurado em (Ano)		
Serviços Administrativos Mantidos	%	100,00	2025	Vf (2029) 100,00	Relatório Gestão Fiscal

Esfera Orçamentária: F=Fiscal S=Seguridade Social **Índices:** V0=Índice mais recente Vf=Índice final



PREFEITURA MUNICIPAL DE BOA VIAGEM

PLANO PLURIANUAL 2026 - 2029

QUADRO - CONSOLIDAÇÃO DOS RECURSOS POR EIXO, OBJETIVO, ÁREA PROGRAMÁTICA E PROGRAMA

EIXO DE DESENVOLVIMENTO III: GESTÃO EFICIENTE E QUALIFICADA			
<p>OBJETIVO ESTRATÉGICO III.1: Aprimorar a gestão pública municipal por meio da modernização administrativa, da eficiência fiscal e da transparência, fortalecendo os mecanismos de governança, comunicação institucional, atuação legislativa e participação social. Promover políticas integradas de segurança cidadã voltadas à prevenção da violência, à proteção comunitária e à promoção da cultura de paz, assegurando a proteção da vida, do patrimônio e a efetividade dos serviços públicos. Garantir ainda a sustentabilidade atuarial e financeira do regime previdenciário municipal, o equilíbrio fiscal e orçamentário com mecanismos de contingência, bem como a ampliação do acesso a serviços essenciais de abastecimento de água e tratamento de esgoto, com foco na confiança social, na legalidade, na segurança jurídica e na melhoria contínua da qualidade de vida da população.</p>		<p>ÁREA PROGRAMÁTICA: DESENVOLVIMENTO INSTITUCIONAL</p>	
<p>PROGRAMA: 0002 - GESTÃO PÚBLICA DE QUALIDADE</p>			
<p>TIPO: Finalístico ()</p>		<p>MULTISETORIAL: (X) SIM () NÃO</p>	
<p>OBJETIVO: Promover a modernização administrativa para utilizar com mais eficiência os recursos públicos, ampliando a qualidade de atendimento e aperfeiçoando a capacidade de resposta para o cidadão.</p>		<p>ÓRGÃO RESPONSÁVEL: PROCURADORIA GERAL DO MUNICÍPIO</p>	
<p>INDICADOR DO PROGRAMA</p>		<p>PÚBLICO ALVO: Órgãos da Administração</p>	
<p>Serviços Administrativos Mantidos</p>	<p>Unidade de Medida %</p>	<p>Índice mais recente</p>	
		<p>V0</p>	<p>Índice desejado no final Vf (2029)</p>
	<p>100,00</p>	<p>2025</p>	<p>100,00</p>
			<p>Fonte do Indicador Retório Gestão Fiscal</p>

Esfera Orçamentária: F=Fiscal S=Seguridade Social **Índices:** V0=Índice mais recente Vf=Índice final



PREFEITURA MUNICIPAL DE BOA VIAGEM

PLANO PLURIANUAL 2026 - 2029

QUADRO - CONSOLIDAÇÃO DOS RECURSOS POR EIXO, OBJETIVO, ÁREA PROGRAMÁTICA E PROGRAMA

EIXO DE DESENVOLVIMENTO III: GESTÃO EFICIENTE E QUALIFICADA			
OBJETIVO ESTRATÉGICO III.1: Aprimorar a gestão pública municipal por meio da modernização administrativa, da eficiência fiscal e da transparência, fortalecendo os mecanismos de governança, comunicação institucional, atuação legislativa e participação social. Promover políticas integradas de segurança cidadã voltadas à prevenção da violência, à proteção comunitária e à promoção da cultura de paz, assegurando a proteção da vida, do patrimônio e a efetividade dos serviços públicos. Garantir ainda a sustentabilidade atuarial e financeira do regime previdenciário municipal, o equilíbrio fiscal e orçamentário com mecanismos de contingência, bem como a ampliação do acesso a serviços essenciais de abastecimento de água e tratamento de esgoto, com foco na confiança social, na legalidade, na segurança jurídica e na melhoria contínua da qualidade de vida da população.		ÁREA PROGRAMÁTICA: DESENVOLVIMENTO INSTITUCIONAL	
PROGRAMA: 0002 - GESTÃO PÚBLICA DE QUALIDADE		ÓRGÃO RESPONSÁVEL: CONTROLADORIA GERAL DO MUNICÍPIO	
TIPO: Finalístico ()	Apoio Administrativo (X)		
OBJETIVO: Promover a modernização administrativa para utilizar com mais eficiência os recursos públicos, ampliando a qualidade de atendimento e aperfeiçoando a capacidade de resposta para o cidadão.		PÚBLICO ALVO: Órgãos da Administração	
INDICADOR DO PROGRAMA		Índice mais Recente	
		Índice desejado no final	Fonte do Indicador
Unidade de Medida		Apurado em (Ano)	Vf (2029)
%		2025	100,00
Serviços Administrativos Mantidos		100,00	Retório Gestão Fiscal

Esfera Orçamentária: F=Fiscal S=Seguridade Social **Índices:** V0=Índice mais recente Vf=Índice final



PREFEITURA MUNICIPAL DE BOA VIAGEM

PLANO PLURIANUAL 2026 - 2029

QUADRO - CONSOLIDAÇÃO DOS RECURSOS POR EIXO, OBJETIVO, ÁREA PROGRAMÁTICA E PROGRAMA

EIXO DE DESENVOLVIMENTO I: QUALIDADE DE VIDA E PROSPERIDADE		ÁREA PROGRAMÁTICA: EDUCAÇÃO E CONHECIMENTO			
<p>OBJETIVO ESTRATÉGICO I.1: Promover uma sociedade mais próspera, inclusiva e participativa, assegurando o acesso universal à educação de qualidade, em todas as etapas da vida, desde a primeira infância até a formação profissional, valorizando os profissionais da área e modernizando a infraestrutura escolar. Garantir, de forma integrada, a saúde pública de qualidade, equitativa e universal, com foco na prevenção, no bem-estar e na atenção às pessoas em situação de vulnerabilidade. Fortalecer a proteção social e a cidadania, priorizando crianças, adolescentes, idosos, mulheres, pessoas com deficiência, população LGBTQIA+ e famílias em situação de risco, promovendo a defesa de direitos, a inclusão social e a redução das desigualdades. Ampliar as oportunidades de acesso à cultura, esporte, lazer e turismo sustentável, fortalecendo os vínculos comunitários, a geração de renda e a qualidade de vida da população.</p>					
<p>PROGRAMA: 0003 - BOA VIAGEM DA EDUCAÇÃO PLENA</p>		<p>ÓRGÃO RESPONSÁVEL: SECRETARIA DE EDUCAÇÃO</p>			
<p>TIPO: Finalístico (X)</p>	<p>Apoio Administrativo ()</p>	<p>MULTISETORIAL: () SIM (X) NÃO</p>			
<p>OBJETIVO: Assegurar o acesso, a permanência e a aprendizagem de qualidade em toda a educação básica do município, contemplando a Educação Infantil, o Ensino Fundamental e a Educação Especial, por meio da valorização dos profissionais da educação, da modernização da infraestrutura escolar, do fortalecimento do processo pedagógico, da inclusão e da equidade, promovendo uma educação pública integral, democrática e transformadora.</p>		<p>PÚBLICO ALVO: Crianças, Adolescentes e Jovens</p>			
INDICADOR DO PROGRAMA	Unidade de Medida	Índice mais Recente		Índice desejado no final	Fonte do Indicador
		V0	Apurado em (Ano)		
Distorção Idade-Série (Anos Iniciais)	%	4,10	2024	3,80	INEP
Avaliação de Desempenho no Sistema Permanente de Avaliação da Educação Básica do Ceará - SPAECE 9º Ano Português	Índice	250,60	2023	255,00	INEP/SEDUC
Índice de Desenvolvimento da Educação Básica (Anos iniciais)	Índice	5,80	2023	6,10	INEP
Taxa de Rendimento: Reprovação Anos Finais	%	1,30	2023	1,00	INEP
Escolas com acessibilidade	%	70,00	2023	74,00	Censo Escolar

Esfera Orçamentária: F=Fiscal S=Seguridade Social **Índices:** V0=Índice mais recente Vf=Índice final



PREFEITURA MUNICIPAL DE BOA VIAGEM

PLANO PLURIANUAL 2026 - 2029

QUADRO - CONSOLIDAÇÃO DOS RECURSOS POR EIXO, OBJETIVO, ÁREA PROGRAMÁTICA E PROGRAMA

EIXO DE DESENVOLVIMENTO I: QUALIDADE DE VIDA E PROSPERIDADE			
<p>OBJETIVO ESTRATÉGICO I.1: Promover uma sociedade mais próspera, inclusiva e participativa, assegurando o acesso universal à educação de qualidade, em todas as etapas da vida, desde a primeira infância até a formação profissional, valorizando os profissionais da área e modernizando a infraestrutura escolar. Garantir, de forma integrada, a saúde pública de qualidade, equitativa e universal, com foco na prevenção, no bem-estar e na atenção às pessoas em situação de vulnerabilidade. Fortalecer a proteção social e a cidadania, priorizando crianças, adolescentes, idosos, mulheres, pessoas com deficiência, população LGBTQIA+ e famílias em situação de risco, promovendo a defesa de direitos, a inclusão social e a redução das desigualdades. Ampliar as oportunidades de acesso à cultura, esporte, lazer e turismo sustentável, fortalecendo os vínculos comunitários, a geração de renda e a qualidade de vida da população.</p>		<p>ÁREA PROGRAMÁTICA: EDUCAÇÃO E CONHECIMENTO</p>	
<p>PROGRAMA: 0004 - EDUCAÇÃO DE JOVENS E ADULTOS</p>			
<p>TIPO: Finalístico (X)</p>		<p>Apoio Administrativo ()</p>	
<p>OBJETIVO: Promover o acesso e a permanência de jovens, adultos e idosos na educação básica, assegurando oportunidades de alfabetização e conclusão do Ensino Fundamental, por meio de metodologias adequadas, inclusão social e valorização do aprendizado ao longo da vida, contribuindo para a redução do analfabetismo e para a formação cidadã e profissional.</p>			
<p>INDICADOR DO PROGRAMA</p>	<p>Unidade de Medida</p>	<p>Índice mais Recente</p>	
		<p>V0</p>	<p>Apurado em (Ano)</p>
<p>Alunos matriculados no EJA</p>	<p>Nº</p>	<p>925</p>	<p>2024</p>
<p>Taxa de Conclusão do EJA</p>	<p>%</p>	<p>...</p>	<p>2025</p>
		<p>Índice desejado no final</p>	<p>Fonte do Indicador</p>
		<p>Vf (2029)</p>	<p>INEP</p>
		<p>880</p>	<p>SEC. MUNICIPAL DE EDUCAÇÃO</p>
		<p>70,00</p>	

Esfere Orçamentária: F=Fiscal S=Seguridade Social **Índices:** V0=Índice mais recente Vf=Índice final



PREFEITURA MUNICIPAL DE BOA VIAGEM

PLANO PLURIANUAL 2026 - 2029

QUADRO - CONSOLIDAÇÃO DOS RECURSOS POR EIXO, OBJETIVO, ÁREA PROGRAMÁTICA E PROGRAMA

EIXO DE DESENVOLVIMENTO I: QUALIDADE DE VIDA E PROSPERIDADE					
OBJETIVO ESTRATÉGICO I.1: Promover uma sociedade mais próspera, inclusiva e participativa, assegurando o acesso universal à educação de qualidade, em todas as etapas da vida, desde a primeira infância até a formação profissional, valorizando os profissionais da área e modernizando a infraestrutura escolar. Garantir, de forma integrada, a saúde pública de qualidade, equitativa e universal, com foco na prevenção, no bem-estar e na atenção às pessoas em situação de vulnerabilidade. Fortalecer a proteção social e a cidadania, priorizando crianças, adolescentes, idosos, mulheres, pessoas com deficiência, população LGBTQIA+ e famílias em situação de risco, promovendo a defesa de direitos, a inclusão social e a redução das desigualdades. Ampliar as oportunidades de acesso à cultura, esporte, lazer e turismo sustentável, fortalecendo os vínculos comunitários, a geração de renda e a qualidade de vida da população.		ÁREA PROGRAMÁTICA: EDUCAÇÃO E CONHECIMENTO			
PROGRAMA: 0005 - GESTÃO DA POLÍTICA DE EDUCAÇÃO					
TIPO: Finalístico (X) Apoio Administrativo ()					
OBJETIVO: Assegurar a gestão integrada das políticas educacionais do município, promovendo o incentivo à educação profissional e ao acesso ao ensino universitário, bem como a formação inicial e continuada de docentes e demais servidores da educação, garantindo suporte técnico, administrativo e pedagógico para a execução dos programas e ações educacionais, de forma a elevar a qualidade do ensino, valorizar os profissionais e ampliar as oportunidades de aprendizagem.					
INDICADOR DO PROGRAMA	Unidade de Medida	Índice mais recente		Índice desejado no final	Fonte do Indicador
		V0	Apurado em (Ano)		
Média das notas do Enem das escolas	Nota	513,97	2025	520,00	Enem
Apoio e incentivo a universitários	%	...	2025	35,00	SEDUC

Esfera Orçamentária: F=Fiscal S=Seguridade Social **Índices:** V0=Índice mais recente Vf=Índice final



PREFEITURA MUNICIPAL DE BOA VIAGEM

PLANO PLURIANUAL 2026 - 2029

QUADRO - CONSOLIDAÇÃO DOS RECURSOS POR EIXO, OBJETIVO, ÁREA PROGRAMÁTICA E PROGRAMA

EIXO DE DESENVOLVIMENTO I: QUALIDADE DE VIDA E PROSPERIDADE		ÁREA PROGRAMÁTICA: SAÚDE E BEM ESTAR		
<p>OBJETIVO ESTRATÉGICO I.1: Promover uma sociedade mais próspera, inclusiva e participativa, assegurando o acesso universal à educação de qualidade, em todas as etapas da vida, desde a primeira infância até a formação profissional, valorizando os profissionais da área e modernizando a infraestrutura escolar. Garantir, de forma integrada, a saúde pública de qualidade, equitativa e universal, com foco na prevenção, no bem-estar e na atenção às pessoas em situação de vulnerabilidade. Fortalecer a proteção social e a cidadania, priorizando crianças, adolescentes, idosos, mulheres, pessoas com deficiência, população LGBTQIA+ e famílias em situação de risco, promovendo a defesa de direitos, a inclusão social e a redução das desigualdades. Ampliar as oportunidades de acesso à cultura, esporte, lazer e turismo sustentável, fortalecendo os vínculos comunitários, a geração de renda e a qualidade de vida da população.</p>				
PROGRAMA: 0006 - SAÚDE DE QUALIDADE		ÓRGÃO RESPONSÁVEL: SECRETARIA DE SAÚDE		
TIPO: Finalístico (X) Apoio Administrativo ()		MULTISETORIAL: () SIM (X) NÃO		
OBJETIVO: Assegurar o acesso universal e igualitário à saúde pública de qualidade, com atenção especial às pessoas em situação de vulnerabilidade, garantindo o fornecimento de próteses, órteses e demais dispositivos por determinação judicial ou administrativa. O programa contempla, ainda, ações específicas voltadas às pessoas com deficiência, idosos, mulheres, população LGBTQIA+ e a promoção da igualdade racial, aliadas ao fortalecimento de projetos de prevenção em saúde, incentivo a práticas de saúde preventiva e promoção do bem-estar por meio de atividades de saúde fitness, contribuindo para a inclusão social, a equidade e a melhoria da qualidade de vida da população.		PÚBLICO ALVO: População		
INDICADOR DO PROGRAMA	Unidade de Medida	Índice mais Recente		Fonte do Indicador
		V0	Apurado em (Ano)	
Reunião do Conselho Municipal de Saúde realizadas	%	...	2024	SECRETARIA DE SAÚDE
Saude Inclusiva (Cadastro de pessoas com Deficiência)	%	2,63	2025	INTEGRASUS
		Índice desejado no final		
		Vf (2029)		
		100,00		
		3,00		

Esfere Orçamentária: F=Fiscal S=Seguridade Social **Índices:** V0=Índice mais recente Vf=Índice final



PREFEITURA MUNICIPAL DE BOA VIAGEM

PLANO PLURIANUAL 2026 - 2029

QUADRO - CONSOLIDAÇÃO DOS RECURSOS POR EIXO, OBJETIVO, ÁREA PROGRAMÁTICA E PROGRAMA

EIXO DE DESENVOLVIMENTO I: QUALIDADE DE VIDA E PROSPERIDADE				ÁREA PROGRAMÁTICA: SAÚDE E BEM ESTAR	
<p>OBJETIVO ESTRATÉGICO I.1: Promover uma sociedade mais próspera, inclusiva e participativa, assegurando o acesso universal à educação de qualidade, em todas as etapas da vida, desde a primeira infância até a formação profissional, valorizando os profissionais da área e modernizando a infraestrutura escolar. Garantir, de forma integrada, a saúde pública de qualidade, equitativa e universal, com foco na prevenção, no bem-estar e na atenção às pessoas em situação de vulnerabilidade. Fortalecer a proteção social e a cidadania, priorizando crianças, adolescentes, idosos, mulheres, pessoas com deficiência, população LGBTQIA+ e famílias em situação de risco, promovendo a defesa de direitos, a inclusão social e a redução das desigualdades. Ampliar as oportunidades de acesso à cultura, esporte, lazer e turismo sustentável, fortalecendo os vínculos comunitários, a geração de renda e a qualidade de vida da população.</p>					
PROGRAMA: 0007 - VIGILÂNCIA EM SAÚDE				<p>ÓRGÃO RESPONSÁVEL: SECRETARIA DE SAÚDE</p>	
TIPO: Finalístico (X) Apoio Administrativo ()				<p>MULTISETORIAL: () SIM (X) NÃO</p>	
<p>OBJETIVO: Implementar Ações da Vigilância em Saúde, ampliando a capacidade de análise de informações sobre os agravos e riscos à saúde, assim como sobre seus fatores condicionantes e determinantes, promovendo a adoção de medidas eficazes e efetivas para a melhoria da qualidade de vida da população</p>				<p>PÚBLICO ALVO: População</p>	
INDICADOR DO PROGRAMA	Unidade de Medida	Índice mais recente		Índice desejado no final	
		V0	Apurado em (Ano)	Vf (2029)	
Confirmação de casos de arboviroses (dengue, chikungunya e Zika)	Nº	12.018	2024	11.900	
Visitas domiciliares da equipe de saúde	%	...	2024	80,00	
				<p>Fonte do Indicador</p>	
				INTEGRA SUS	
				SECRETARIA DE SAÚDE	

Esfere Orçamentária: F=Fiscal S=Seguridade Social **Índices:** V0=Índice mais recente Vf=Índice final



PREFEITURA MUNICIPAL DE BOA VIAGEM

PLANO PLURIANUAL 2026 - 2029

QUADRO - CONSOLIDAÇÃO DOS RECURSOS POR EIXO, OBJETIVO, ÁREA PROGRAMÁTICA E PROGRAMA

EIXO DE DESENVOLVIMENTO I: QUALIDADE DE VIDA E PROSPERIDADE				ÁREA PROGRAMÁTICA: SAÚDE E BEM ESTAR	
OBJETIVO ESTRATÉGICO I.1: Promover uma sociedade mais próspera, inclusiva e participativa, assegurando o acesso universal à educação de qualidade, em todas as etapas da vida, desde a primeira infância até a formação profissional, valorizando os profissionais da área e modernizando a infraestrutura escolar. Garantir, de forma integrada, a saúde pública de qualidade, equitativa e universal, com foco na prevenção, no bem-estar e na atenção às pessoas em situação de vulnerabilidade. Fortalecer a proteção social e a cidadania, priorizando crianças, adolescentes, idosos, mulheres, pessoas com deficiência, população LGBTQIA+ e famílias em situação de risco, promovendo a defesa de direitos, a inclusão social e a redução das desigualdades. Ampliar as oportunidades de acesso à cultura, esporte, lazer e turismo sustentável, fortalecendo os vínculos comunitários, a geração de renda e a qualidade de vida da população.					
	PROGRAMA: 0008 - GESTÃO COMPARTILHADA DO SUS	ÓRGÃO RESPONSÁVEL: SECRETARIA DE SAÚDE		MULTISETORIAL: (x) SIM () NÃO	
TIPO: Finalístico (X) Apoio Administrativo ()	PÚBLICO ALVO: População				
INDICADOR DO PROGRAMA	Unidade de Medida	Índice mais Recente		Índice desejado no final	
		V0	Apurado em (Ano)	Vf (2029)	Fonte do Indicador
Taxa de capacitação dos servidores	%	...	2025	65,00	SECRETARIA DE SAÚDE
Mortalidade pelas principais doenças crônicas não transmissíveis (DCNT)	Nº	60,00	2024	54,00	SVS
Taxa de internação por AVC da população acima de 40 anos (por 10.000 habitantes)	%	30,00	2024	28,00	SESA
Taxa de Mortalidade Infantil (por 1.000 nascidos vivos)	%	10,27	2024	9,57	IBGE

Esfera Orçamentária: F=Fiscal S=Seguridade Social Índices: V0=Índice mais recente Vf=Índice final



PREFEITURA MUNICIPAL DE BOA VIAGEM

PLANO PLURIANUAL 2026 - 2029

QUADRO - CONSOLIDAÇÃO DOS RECURSOS POR EIXO, OBJETIVO, ÁREA PROGRAMÁTICA E PROGRAMA

EIXO DE DESENVOLVIMENTO I: QUALIDADE DE VIDA E PROSPERIDADE		ÁREA PROGRAMÁTICA: SAÚDE E BEM ESTAR			
<p>OBJETIVO ESTRATÉGICO I.1: Promover uma sociedade mais próspera, inclusiva e participativa, assegurando o acesso universal à educação de qualidade, em todas as etapas da vida, desde a primeira infância até a formação profissional, valorizando os profissionais da área e modernizando a infraestrutura escolar. Garantir, de forma integrada, a saúde pública de qualidade, equitativa e universal, com foco na prevenção, no bem-estar e na atenção às pessoas em situação de vulnerabilidade. Fortalecer a proteção social e a cidadania, priorizando crianças, adolescentes, idosos, mulheres, pessoas com deficiência, população LGBTQIA+ e famílias em situação de risco, promovendo a defesa de direitos, a inclusão social e a redução das desigualdades. Ampliar as oportunidades de acesso à cultura, esporte, lazer e turismo sustentável, fortalecendo os vínculos comunitários, a geração de renda e a qualidade de vida da população.</p>					
<p>PROGRAMA: 0008 - GESTÃO COMPARTILHADA DO SUS</p>		<p>ÓRGÃO RESPONSÁVEL: CASA DE SAÚDE ADILIA MARIA</p>			
<p>TIPO: Finalístico (X) Apoio Administrativo ()</p>		<p>MULTISETORIAL: (x) SIM () NÃO</p>			
<p>OBJETIVO: Assegurar a gestão plena e compartilhada do Sistema Único de Saúde no âmbito municipal, em articulação com as esferas estadual e federal, garantindo a universalidade, integralidade e equidade no acesso aos serviços de saúde. O programa visa fortalecer a atenção básica, a média e alta complexidade, a vigilância em saúde, a assistência farmacêutica, a promoção e prevenção em saúde, bem como a valorização dos profissionais, a participação social no controle das políticas públicas e a transparência na aplicação dos recursos, em conformidade com os princípios e diretrizes do SUS.</p>		<p>PÚBLICO ALVO: População</p>			
INDICADOR DO PROGRAMA	Unidade de Medida	Índice mais recente		Índice desejado no final	Fonte do Indicador
		V0	Apurado em (Ano)		
Quantidade de Autorização de Internação Hospitalar (AIH)	Nº	2.636	2025	2.700	INTEGRASUS
Taxa de ocupação dos leitos hospitalares	%	...	2025	80,00	CASA DE SAÚDE
Taxa de capacitação dos servidores	%	...	2025	65,00	CASA DE SAÚDE

Esfere Orçamentária: F=Fiscal S=Seguridade Social **Índices:** V0=Índice mais recente Vf=Índice final



PREFEITURA MUNICIPAL DE BOA VIAGEM

PLANO PLURIANUAL 2026 - 2029

QUADRO - CONSOLIDAÇÃO DOS RECURSOS POR EIXO, OBJETIVO, ÁREA PROGRAMÁTICA E PROGRAMA

EIXO DE DESENVOLVIMENTO I: QUALIDADE DE VIDA E PROSPERIDADE				
OBJETIVO ESTRATÉGICO I.1: Promover uma sociedade mais próspera, inclusiva e participativa, assegurando o acesso universal à educação de qualidade, em todas as etapas da vida, desde a primeira infância até a formação profissional, valorizando os profissionais da área e modernizando a infraestrutura escolar. Garantir, de forma integrada, a saúde pública de qualidade, equitativa e universal, com foco na prevenção, no bem-estar e na atenção às pessoas em situação de vulnerabilidade. Fortalecer a proteção social e a cidadania, priorizando crianças, adolescentes, idosos, mulheres, pessoas com deficiência, população LGBTQIA+ e famílias em situação de risco, promovendo a defesa de direitos, a inclusão social e a redução das desigualdades. Ampliar as oportunidades de acesso à cultura, esporte, lazer e turismo sustentável, fortalecendo os vínculos comunitários, a geração de renda e a qualidade de vida da população.		ÁREA PROGRAMÁTICA: SAÚDE E BEM ESTAR		
PROGRAMA: 0009 - CONECTANDO PESSOAS - ESPORTE, CULTURA, LAZER E TURISMO				
TIPO: Finalístico (X)	Apoio Administrativo ()			
OBJETIVO: Promover a integração social e o fortalecimento da cidadania por meio do acesso democrático ao esporte, lazer, cultura e turismo, incentivando a prática esportiva, o bem-estar comunitário, a valorização das manifestações culturais locais e o desenvolvimento sustentável do turismo. O programa busca conectar pessoas, fomentar talentos, gerar oportunidades de renda e ampliar a qualidade de vida, transformando os espaços urbanos e comunitários em ambientes de convivência, inovação e inclusão.		PÚBLICO ALVO: população		
INDICADOR DO PROGRAMA	Unidade de Medida	Índice mais recente		Fonte do Indicador
		V0	Apurado em (Ano)	
Número de praças, quadras ou áreas de lazer revitalizadas ou construídas	Nº	...	2025	4,00
				SECRETARIA DE INFRAESTRUTURA E RECURSOS HÍDRICOS

Esfere Orçamentária: F=Fiscal S=Seguridade Social **Índices:** V0=Índice mais recente Vf=Índice final



PREFEITURA MUNICIPAL DE BOA VIAGEM

PLANO PLURIANUAL 2026 - 2029

QUADRO - CONSOLIDAÇÃO DOS RECURSOS POR EIXO, OBJETIVO, ÁREA PROGRAMÁTICA E PROGRAMA

EIXO DE DESENVOLVIMENTO I: QUALIDADE DE VIDA E PROSPERIDADE				ÁREA PROGRAMÁTICA: SAÚDE E BEM ESTAR	
<p>OBJETIVO ESTRATÉGICO I.1: Promover uma sociedade mais próspera, inclusiva e participativa, assegurando o acesso universal à educação de qualidade, em todas as etapas da vida, desde a primeira infância até a formação profissional, valorizando os profissionais da área e modernizando a infraestrutura escolar. Garantir, de forma integrada, a saúde pública de qualidade, equitativa e universal, com foco na prevenção, no bem-estar e na atenção às pessoas em situação de vulnerabilidade. Fortalecer a proteção social e a cidadania, priorizando crianças, adolescentes, idosos, mulheres, pessoas com deficiência, população LGBTQIA+ e famílias em situação de risco, promovendo a defesa de direitos, a inclusão social e a redução das desigualdades. Ampliar as oportunidades de acesso à cultura, esporte, lazer e turismo sustentável, fortalecendo os vínculos comunitários, a geração de renda e a qualidade de vida da população.</p>				<p>ÓRGÃO RESPONSÁVEL: SECRETARIA DE ESPORTE E JUVENTUDE</p>	
<p>PROGRAMA: 0009 - CONECTANDO PESSOAS - ESPORTE, CULTURA, LAZER E TURISMO</p>				<p>MULTISETORIAL: (X) SIM () NÃO</p>	
<p>TIPO: Finalístico (X) Apoio Administrativo ()</p>				<p>PÚBLICO ALVO: Adolescentes e Jovens</p>	
INDICADOR DO PROGRAMA	Unidade de Medida	Índice mais recente		Índice desejado no final	
		V0	Apurado em (Ano)	Vf (2029)	Fonte do Indicador
Espaços adequados para a prática de esportes e lazer	Nº	...	2025	3,00	SECRETARIA DE ESPORTE E JUVENTUDE
Projetos esportivos apoiados	Nº	...	2025	2,00	SECRETARIA DE ESPORTE E JUVENTUDE

Esfere Orçamentária: F=Fiscal S=Seguridade Social **Índices:** V0=Índice mais recente Vf=Índice final



PREFEITURA MUNICIPAL DE BOA VIAGEM

PLANO PLURIANUAL 2026 - 2029

QUADRO - CONSOLIDAÇÃO DOS RECURSOS POR EIXO, OBJETIVO, ÁREA PROGRAMÁTICA E PROGRAMA

EIXO DE DESENVOLVIMENTO I: QUALIDADE DE VIDA E PROSPERIDADE		ÁREA PROGRAMÁTICA: SAÚDE E BEM ESTAR		
<p>OBJETIVO ESTRATÉGICO I.1: Promover uma sociedade mais próspera, inclusiva e participativa, assegurando o acesso universal à educação de qualidade, em todas as etapas da vida, desde a primeira infância até a formação profissional, valorizando os profissionais da área e modernizando a infraestrutura escolar. Garantir, de forma integrada, a saúde pública de qualidade, equitativa e universal, com foco na prevenção, no bem-estar e na atenção às pessoas em situação de vulnerabilidade. Fortalecer a proteção social e a cidadania, priorizando crianças, adolescentes, idosos, mulheres, pessoas com deficiência, população LGBTQIA+ e famílias em situação de risco, promovendo a defesa de direitos, a inclusão social e a redução das desigualdades. Ampliar as oportunidades de acesso à cultura, esporte, lazer e turismo sustentável, fortalecendo os vínculos comunitários, a geração de renda e a qualidade de vida da população.</p>				
<p>PROGRAMA: 0009 - CONECTANDO PESSOAS - ESPORTE, CULTURA, LAZER E TURISMO</p>		<p>ÓRGÃO RESPONSÁVEL: SECRETARIA DE CULTURA, TURISMO E LAZER</p>		
<p>TIPO: Finalístico (X) Apoio Administrativo ()</p>		<p>MULTISETORIAL: (X) SIM () NÃO</p>		
<p>OBJETIVO: Promover a integração social e o fortalecimento da cidadania por meio do acesso democrático ao esporte, lazer, cultura e turismo, incentivando a prática esportiva, o bem-estar comunitário, a valorização das manifestações culturais locais e o desenvolvimento sustentável do turismo. O programa busca conectar pessoas, fomentar talentos, gerar oportunidades de renda e ampliar a qualidade de vida, transformando os espaços urbanos e comunitários em ambientes de convivência, inovação e inclusão.</p>		<p>PÚBLICO ALVO: Jovens</p>		
INDICADOR DO PROGRAMA	Unidade de Medida	Índice mais recente		Fonte do Indicador
		V0	Vf (2029)	
Projetos culturais desenvolvidos	Nº	...	2025 3,00	SECRETARIA DE CULTURA, TURISMO E LAZER
Número de eventos culturais realizados por ano	Nº	...	2025 1,00	SECRETARIA DE CULTURA, TURISMO E LAZER
Espaços culturais adequados	Nº	...	2025 1,00	SECRETARIA DE CULTURA, TURISMO E LAZER

Esfere Orçamentária: F=Fiscal S=Seguridade Social **Índices:** V0=Índice mais recente Vf=Índice final



PREFEITURA MUNICIPAL DE BOA VIAGEM

PLANO PLURIANUAL 2026 - 2029

QUADRO - CONSOLIDAÇÃO DOS RECURSOS POR EIXO, OBJETIVO, ÁREA PROGRAMÁTICA E PROGRAMA

EIXO DE DESENVOLVIMENTO I: QUALIDADE DE VIDA E PROSPERIDADE					
OBJETIVO ESTRATÉGICO I.1: Promover uma sociedade mais próspera, inclusiva e participativa, assegurando o acesso universal à educação de qualidade, em todas as etapas da vida, desde a primeira infância até a formação profissional, valorizando os profissionais da área e modernizando a infraestrutura escolar. Garantir, de forma integrada, a saúde pública de qualidade, equitativa e universal, com foco na prevenção, no bem-estar e na atenção às pessoas em situação de vulnerabilidade. Fortalecer a proteção social e a cidadania, priorizando crianças, adolescentes, idosos, mulheres, pessoas com deficiência, população LGBTQIA+ e famílias em situação de risco, promovendo a defesa de direitos, a inclusão social e a redução das desigualdades. Ampliar as oportunidades de acesso à cultura, esporte, lazer e turismo sustentável, fortalecendo os vínculos comunitários, a geração de renda e a qualidade de vida da população.	ÁREA PROGRAMÁTICA: TRABALHO E ASSISTÊNCIA SOCIAL				
	PROGRAMA: 0010 - BOA VIAGEM: NO PASSO DA CIDADANIA	ÓRGÃO RESPONSÁVEL: SECRETARIA DO TRABALHO E ASSISTÊNCIA SOCIAL	MULTISETORIAL: (X) SIM () NÃO		
TIPO: Finalístico (X) Apoio Administrativo ()					
<p>OBJETIVO: Promover a proteção social ampla, com garantia dos direitos humanos e fortalecimento da cidadania, assegurando atendimento às pessoas em situação de vulnerabilidade, incluindo idosos, pessoas com deficiência, famílias em extrema pobreza e mulheres, com políticas específicas de proteção, promoção da igualdade de gênero e enfrentamento à violência. O programa também contemplará a promoção da igualdade racial e o respeito à diversidade, com atenção especial à população LGBTQIA+. Além disso, fomentará a realização de conferências municipais, o apoio e fortalecimento dos conselhos de direitos, a capacitação de gestores, servidores, conselheiros e comunidades, bem como a implementação de políticas e programas de geração de emprego e renda voltados a grupos vulneráveis, o desenvolvimento de ações de habitação de interesse social e a execução de demais iniciativas de assistência social no âmbito municipal, complementares às ações do SUAS.</p>	<p>PÚBLICO ALVO: População</p>				
INDICADOR DO PROGRAMA	Unidade de Medida	Índice mais recente		Índice desejado no final	SENARC/SAGI
		V0	Apurado em (Ano)		
Benefício de Prestação Continuada (Idosos)	Nº	316	2025	330	SENARC/SAGI
Reuniões dos conselhos	Nº	...	2025	4	SECRETARIA DO TRABALHO E ASSISTÊNCIA SOCIAL

Esfera Orçamentária: F=Fiscal S=Seguridade Social Índices: V0=Índice mais recente Vf=Índice final



PREFEITURA MUNICIPAL DE BOA VIAGEM

PLANO PLURIANUAL 2026 - 2029

QUADRO - CONSOLIDAÇÃO DOS RECURSOS POR EIXO, OBJETIVO, ÁREA PROGRAMÁTICA E PROGRAMA

EIXO DE DESENVOLVIMENTO I: QUALIDADE DE VIDA E PROSPERIDADE					
OBJETIVO ESTRATÉGICO I.1: Promover uma sociedade mais próspera, inclusiva e participativa, assegurando o acesso universal à educação de qualidade, em todas as etapas da vida, desde a primeira infância até a formação profissional, valorizando os profissionais da área e modernizando a infraestrutura escolar. Garantir, de forma integrada, a saúde pública de qualidade, equitativa e universal, com foco na prevenção, no bem-estar e na atenção às pessoas em situação de vulnerabilidade. Fortalecer a proteção social e a cidadania, priorizando crianças, adolescentes, idosos, mulheres, pessoas com deficiência, população LGBTQIA+ e famílias em situação de risco, promovendo a defesa de direitos, a inclusão social e a redução das desigualdades. Ampliar as oportunidades de acesso à cultura, esporte, lazer e turismo sustentável, fortalecendo os vínculos comunitários, a geração de renda e a qualidade de vida da população.	ÁREA PROGRAMÁTICA: TRABALHO E ASSISTÊNCIA SOCIAL				
	PROGRAMA: 0010 - BOA VIAGEM: NO PASSO DA CIDADANIA				
TIPO: Finalístico (X)	Apóio Administrativo ()				
OBJETIVO: Promover a proteção social ampla, com garantia dos direitos humanos e fortalecimento da cidadania, assegurando atendimento às pessoas em situação de vulnerabilidade, incluindo idosos, pessoas com deficiência, famílias em extrema pobreza e mulheres, com políticas específicas de proteção, promoção da igualdade de gênero e enfrentamento à violência. O programa também contemplará a promoção da igualdade racial e o respeito à diversidade, com atenção especial à população LGBTQIA+. Além disso, fomentará a realização de conferências municipais, o apoio e fortalecimento dos conselhos de direitos, a capacitação de gestores, servidores, conselheiros e comunidades, bem como a implementação de políticas e programas de geração de emprego e renda voltados a grupos vulneráveis, o desenvolvimento de ações de habitação de interesse social e a execução de demais iniciativas de assistência social no âmbito municipal, complementares às ações do SUAS.					
INDICADOR DO PROGRAMA	Unidade de Medida	Índice mais recente		Índice desejado no final	SENARC/SAGI
		V0	Apurado em (Ano)		
Unidades Habitacionais	Nº	...	2025	10	SECRETARIA DE INFRAESTRUTURA E RECURSOS HÍDRICOS
Cisternas - água para consumo	Nº	4.640	2025	4.650	Relatório de Programas e Ações - MDS

PÚBLICO ALVO: População

ÓRGÃO RESPONSÁVEL: SECRETARIA DE INFRAESTRUTURA E RECURSOS HÍDRICOS

MULTISETORIAL: (X) SIM () NÃO

Esfere Orçamentária: F=Fiscal S=Seguridade Social Índices: V0=Índice mais recente Vf=Índice final



PREFEITURA MUNICIPAL DE BOA VIAGEM

PLANO PLURIANUAL 2026 - 2029

QUADRO - CONSOLIDAÇÃO DOS RECURSOS POR EIXO, OBJETIVO, ÁREA PROGRAMÁTICA E PROGRAMA

EIXO DE DESENVOLVIMENTO I: QUALIDADE DE VIDA E PROSPERIDADE					
OBJETIVO ESTRATÉGICO I.1: Promover uma sociedade mais próspera, inclusiva e participativa, assegurando o acesso universal à educação de qualidade, em todas as etapas da vida, desde a primeira infância até a formação profissional, valorizando os profissionais da área e modernizando a infraestrutura escolar. Garantir, de forma integrada, a saúde pública de qualidade, equitativa e universal, com foco na prevenção, no bem-estar e na atenção às pessoas em situação de vulnerabilidade. Fortalecer a proteção social e a cidadania, priorizando crianças, adolescentes, idosos, mulheres, pessoas com deficiência, população LGBTQIA+ e famílias em situação de risco, promovendo a defesa de direitos, a inclusão social e a redução das desigualdades. Ampliar as oportunidades de acesso à cultura, esporte, lazer e turismo sustentável, fortalecendo os vínculos comunitários, a geração de renda e a qualidade de vida da população.	ÁREA PROGRAMÁTICA: TRABALHO E ASSISTÊNCIA SOCIAL				
PROGRAMA: 0010 - BOA VIAGEM: NO PASSO DA CIDADANIA	ÓRGÃO RESPONSÁVEL: SECRETARIA DE POLÍTICAS PÚBLICAS				
TIPO: Finalístico (X) Apoio Administrativo ()	MULTISETORIAL: (X) SIM () NÃO				
<p>OBJETIVO: Promover a proteção social ampla, com garantia dos direitos humanos e fortalecimento da cidadania, assegurando atendimento às pessoas em situação de vulnerabilidade, incluindo idosos, pessoas com deficiência, famílias em extrema pobreza e mulheres, com políticas específicas de proteção, promoção da igualdade de gênero e enfrentamento à violência. O programa também contemplará a promoção da igualdade racial e o respeito à diversidade, com atenção especial à população LGBTQIA+. Além disso, fomentará a realização de conferências municipais, o apoio e fortalecimento dos conselhos de direitos, a capacitação de gestores, servidores, conselheiros e comunidades, bem como a implementação de políticas e programas de geração de emprego e renda voltados a grupos vulneráveis, o desenvolvimento de ações de habitação de interesse social e a execução de demais iniciativas de assistência social no âmbito municipal, complementares às ações do SUAS.</p>	<p>PÚBLICO ALVO: População</p>				
INDICADOR DO PROGRAMA	Unidade de Medida	Índice mais recente		Índice desejado no final	SENARC/SAGI
		V0	Apurado em (Ano)		
Ocorrências pela Lei Maria da Penha	Nº	131	2024	110	OBSERVATÓRIO DA MULHER CEARENSE
Número de campanhas/ações de enfrentamento à violência realizadas.	Nº	...	2025	10	SECRETARIA DE POLÍTICAS PÚBLICAS

Esfera Orçamentária: F=Fiscal S=Seguridade Social **Índices:** V0=Índice mais recente Vf=Índice final



PREFEITURA MUNICIPAL DE BOA VIAGEM

PLANO PLURIANUAL 2026 - 2029

QUADRO - CONSOLIDAÇÃO DOS RECURSOS POR EIXO, OBJETIVO, ÁREA PROGRAMÁTICA E PROGRAMA

EIXO DE DESENVOLVIMENTO I: QUALIDADE DE VIDA E PROSPERIDADE				
OBJETIVO ESTRATÉGICO I.1: Promover uma sociedade mais próspera, inclusiva e participativa, assegurando o acesso universal à educação de qualidade, em todas as etapas da vida, desde a primeira infância até a formação profissional, valorizando os profissionais da área e modernizando a infraestrutura escolar. Garantir, de forma integrada, a saúde pública de qualidade, equitativa e universal, com foco na prevenção, no bem-estar e na atenção às pessoas em situação de vulnerabilidade. Fortalecer a proteção social e a cidadania, priorizando crianças, adolescentes, idosos, mulheres, pessoas com deficiência, população LGBTQIA+ e famílias em situação de risco, promovendo a defesa de direitos, a inclusão social e a redução das desigualdades. Ampliar as oportunidades de acesso à cultura, esporte, lazer e turismo sustentável, fortalecendo os vínculos comunitários, a geração de renda e a qualidade de vida da população.	ÁREA PROGRAMÁTICA: TRABALHO E ASSISTÊNCIA SOCIAL			
	PROGRAMA: 0011 - CRIANÇAS E ADOLESCENTES: PROTEÇÃO QUE TRANSFORMA			
TIPO: Finalístico (X)	Apelo Administrativo ()			
OBJETIVO: Garantir o desenvolvimento integral das crianças, com ênfase especial na primeira infância (crianças de 0 a 6 anos), e dos adolescentes, assegurando a promoção, proteção e defesa de seus direitos, bem como o fortalecimento dos vínculos familiares e comunitários.				
INDICADOR DO PROGRAMA	Unidade de Medida	Índice mais Recente		Fonte do Indicador
		V0	Apurado em (Ano)	
Crianças de 0 a 6 anos cadastradas do CAÚNICO	N°	4.097	2024	5.010 SENARC/SAGI
Crianças e Jovens beneficiados pelo Bolsa Família	N°	5.400	2025	5.800 SENARC/SAGI
Criança e adolescente com direito violado atendido	N°	...	2025	50 CONSELHO TUTELAR DE BOA VIAGEM

Esfere Orçamentária: F=Fiscal S=Seguridade Social Índices: V0=Índice mais recente Vf=Índice final



PREFEITURA MUNICIPAL DE BOA VIAGEM
 PLANO PLURIANUAL 2026 - 2029

QUADRO - CONSOLIDAÇÃO DOS RECURSOS POR EIXO, OBJETIVO, ÁREA PROGRAMÁTICA E PROGRAMA

EIXO DE DESENVOLVIMENTO I: QUALIDADE DE VIDA E PROSPERIDADE					
OBJETIVO ESTRATÉGICO I.1: Promover uma sociedade mais próspera, inclusiva e participativa, assegurando o acesso universal à educação de qualidade, em todas as etapas da vida, desde a primeira infância até a formação profissional, valorizando os profissionais da área e modernizando a infraestrutura escolar. Garantir, de forma integrada, a saúde pública de qualidade, equitativa e universal, com foco na prevenção, no bem-estar e na atenção às pessoas em situação de vulnerabilidade. Fortalecer a proteção social e a cidadania, priorizando crianças, adolescentes, idosos, mulheres, pessoas com deficiência, população LGBTQIA+ e famílias em situação de risco, promovendo a defesa de direitos, a inclusão social e a redução das desigualdades. Ampliar as oportunidades de acesso à cultura, esporte, lazer e turismo sustentável, fortalecendo os vínculos comunitários, a geração de renda e a qualidade de vida da população.		ÁREA PROGRAMÁTICA: TRABALHO E ASSISTÊNCIA SOCIAL			
PROGRAMA: 0012 - GESTÃO DO SISTEMA ÚNICO DE ASSISTÊNCIA SOCIAL (SUAS)		ÓRGÃO RESPONSÁVEL: SECRETARIA DE TRABALHO E ASSISTÊNCIA SOCIAL			
TIPO: Finalístico (X) Apoio Administrativo ()		MULTISETORIAL: () SIM (X) NÃO			
OBJETIVO: Consolidar e aprimorar o Sistema Único do SUAS no Município com a Política Estadual e Nacional.					
INDICADOR DO PROGRAMA	Unidade de Medida	Índice mais Recente		Índice desejado no final	
		V0	Apurado em (Ano)	Vf (2029)	Fonte do Indicador
Famílias Cadastradas no CADÚNICO	Nº	15.667	2025	15.800	CECAD
Famílias Beneficiadas com o Bolsa Família	Nº	9.769	2024	9.800	CECAD
Índice de Gestão Descentralizada - IGD	Índice	0,92	2025	1,0	SENARC/SAGI
Famílias em situação de baixa renda	%	18	2025	16	CECAD

Esfera Orçamentária: F=Fiscal S=Seguridade Social **Índices:** V0=Índice mais recente Vf=Índice final



PREFEITURA MUNICIPAL DE BOA VIAGEM

PLANO PLURIANUAL 2026 - 2029

QUADRO - CONSOLIDAÇÃO DOS RECURSOS POR EIXO, OBJETIVO, ÁREA PROGRAMÁTICA E PROGRAMA

EIXO DE DESENVOLVIMENTO II: DESENVOLVIMENTO ECONÔMICO SUSTENTÁVEL			
<p>OBJETIVO ESTRATÉGICO I.1: 1.Fortalecer o desenvolvimento econômico sustentável, promovendo o empreendedorismo, o cooperativismo, a economia solidária e a agricultura familiar, com apoio técnico, inovação tecnológica e diversificação produtiva, assegurando a geração de emprego, renda e a inclusão socioeconômica da população.</p> <p>OBJETIVO ESTRATÉGICO I.2. Ampliar e modernizar a infraestrutura urbana, hídrica e ambiental, assegurando investimentos em saneamento, mobilidade, energia renovável e preservação dos recursos naturais, de forma a garantir sustentabilidade, equilíbrio territorial e melhoria da qualidade de vida da população.</p>	<p>PROGRAMA: 0013 - ECONOMIA QUE TRANSFORMA</p>	<p>ÁREA PROGRAMÁTICA: CRESCIMENTO ECONÔMICO COM EQUIDADE</p>	
		<p>ÓRGÃO RESPONSÁVEL: SECRETARIA DO TRABALHO E DESENVOLVIMENTO SOCIAL</p>	
<p>TIPO: Finalístico (X) Apoio Administrativo ()</p>	<p>MULTISETORIAL: () SIM (X) NÃO</p>		
<p>OBJETIVO: Promover um ambiente de negócios atrativo, inovador, qualificado e seguro, capaz de impulsionar o desenvolvimento econômico sustentável do município, mediante estímulos à diversificação produtiva, ao fortalecimento do empreendedorismo local, do cooperativismo, da economia solidária, do comércio, do turismo, da agricultura familiar, do artesanato e da economia criativa. O programa busca ampliar a competitividade e a agregação de valor aos produtos e serviços, fomentar a geração de emprego e renda, estimular a formalização de atividades produtivas e a inclusão socioeconômica de grupos vulneráveis, além de integrar tecnologia, inovação e capacitação profissional como vetores estratégicos para o progresso, a redução das desigualdades e a melhoria da qualidade de vida da população.</p>			
<p>INDICADOR DO PROGRAMA</p> <p>Quantidade de empregos formais</p>	<p>Unidade de Medida</p> <p>Nº</p>	<p>Índice mais Recente</p>	
		<p>V0</p> <p>4.449</p>	<p>Apurado em (Ano)</p> <p>2024</p>
		<p>Índice desejado no final</p> <p>Vf (2029)</p> <p>4.500</p>	<p>Fonte do Indicador</p> <p>RAIS</p>

Esfere Orçamentária: F=Fiscal S=Seguridade Social **Índices:** V0=Índice mais recente Vf=Índice final



PREFEITURA MUNICIPAL DE BOA VIAGEM

PLANO PLURIANUAL 2026 - 2029

QUADRO - CONSOLIDAÇÃO DOS RECURSOS POR EIXO, OBJETIVO, ÁREA PROGRAMÁTICA E PROGRAMA

EIXO DE DESENVOLVIMENTO II: DESENVOLVIMENTO ECONÔMICO SUSTENTÁVEL			
OBJETIVO ESTRATÉGICO I.1:	1. Fortalecer o desenvolvimento econômico sustentável, promovendo o empreendedorismo, o cooperativismo, a economia solidária e a agricultura familiar, com apoio técnico, inovação tecnológica e diversificação produtiva, assegurando a geração de emprego, renda e a inclusão socioeconômica da população.	ÁREA PROGRAMÁTICA: CRESCIMENTO ECONÔMICO COM EQUIDADE	ÓRGÃO RESPONSÁVEL: SECRETARIA DE INFRAESTRUTURA E REC. HÍDRICOS
PROGRAMA: 0014 - PRODUÇÃO RURAL E SUSTENTÁVEL			
<p>OBJETIVO: Fortalecer as atividades rurais de forma sustentável, valorizando as oportunidades e as vocações locais, com ênfase no apoio à agricultura familiar e no desenvolvimento das cadeias produtivas que estruturam a economia de Boa Viagem. O programa busca ampliar a produção agropecuária, promover a diversificação de culturas, incentivar práticas agrícolas sustentáveis, fomentar o cooperativismo e a economia solidária, estimular o acesso a tecnologias inovadoras e a mercados consumidores, além de assegurar políticas de assistência técnica, capacitação e crédito rural, contribuindo para a geração de emprego e renda, a segurança alimentar e o desenvolvimento econômico equilibrado do município.</p>			
INDICADOR DO PROGRAMA	Unidade de Medida	Índice mais Recente	
		V0	Apurado em (Ano)
Feiras, Exposições e Eventos	N°	...	2025
		Índice desejado no final	Fonte do Indicador
		Vf (2029)	SECRETARIA DE INFRAESTRUTURA E REC. HÍDRICOS
		4,00	

Esfere Orçamentária: F=Fiscal S=Seguridade Social **Índices:** V0=Índice mais recente Vf=Índice final



PREFEITURA MUNICIPAL DE BOA VIAGEM

PLANO PLURIANUAL 2026 - 2029

QUADRO - CONSOLIDAÇÃO DOS RECURSOS POR EIXO, OBJETIVO, ÁREA PROGRAMÁTICA E PROGRAMA

EIXO DE DESENVOLVIMENTO II: DESENVOLVIMENTO ECONÔMICO SUSTENTÁVEL					
OBJETIVO ESTRATÉGICO	ÁREA PROGRAMÁTICA: CRESCIMENTO ECONÔMICO COM EQUIDADE	Índice mais Recente		Índice desejado no final	Fonte do Indicador
		Unidade de Medida	V0		
<p>OBJETIVO ESTRATÉGICO I.1: 1.Fortalecer o desenvolvimento econômico sustentável, promovendo o empreendedorismo, o cooperativismo, a economia solidária e a agricultura familiar, com apoio técnico, inovação tecnológica e diversificação produtiva, assegurando a geração de emprego, renda e a inclusão socioeconômica da população.</p> <p>OBJETIVO ESTRATÉGICO I.2. Ampliar e modernizar a infraestrutura urbana, hídrica e ambiental, assegurando investimentos em saneamento, mobilidade, energia renovável e preservação dos recursos naturais, de forma a garantir sustentabilidade, equilíbrio territorial e melhoria da qualidade de vida da população.</p>					
PROGRAMA: 0015 - INFRAESTRUTURA E QUALIDADE AMBIENTAL					
TIPO: Finalístico (X) Apoio Administrativo ()					
OBJETIVO: Promover a modernização e a expansão da infraestrutura urbana e hídrica do município, assegurando investimentos em saneamento básico, esgotamento sanitário, drenagem urbana, pavimentação, passagens molhadas e demais obras de arte. O programa contempla também a melhoria dos serviços públicos de limpeza urbana, iluminação pública, implantação de sistemas de energia fotovoltaica e ações de abastecimento emergencial de água por meio de carros-pipa, garantindo mobilidade, acessibilidade e condições adequadas de vida para a população. Além disso, busca assegurar a preservação e o uso sustentável dos recursos naturais, com políticas voltadas à proteção ambiental e ao desenvolvimento urbano equilibrado, alinhado aos princípios da sustentabilidade.					
PÚBLICO ALVO: Agricultores Familiares					
ÓRGÃO RESPONSÁVEL: SECRETARIA DE AGRICULTURA E PECUÁRIA					
MULTISETORIAL: (X) SIM () NÃO					
INDICADOR DO PROGRAMA		Unidade de Medida	V0	Vf (2029)	Fonte do Indicador
Requalificação do Matadouro e Equipamentos Públicos		Nº	...	1,00	SECRETARIA DE AGRICULTURA E PECUÁRIA
Infraestrutura Hídrica Realizadas		%	...	20,00	SECRETARIA DE AGRICULTURA E PECUÁRIA

Esfere Orçamentária: F=Fiscal S=Seguridade Social **Índices:** V0=Índice mais recente Vf=Índice final



PREFEITURA MUNICIPAL DE BOA VIAGEM

PLANO PLURIANUAL 2026 - 2029

QUADRO - CONSOLIDAÇÃO DOS RECURSOS POR EIXO, OBJETIVO, ÁREA PROGRAMÁTICA E PROGRAMA

EIXO DE DESENVOLVIMENTO II: DESENVOLVIMENTO ECONÔMICO SUSTENTÁVEL

INDICADOR DO PROGRAMA	Unidade de Medida	Índice mais Recente		Fonte do Indicador
		V0	Apurado em (Ano)	
Objetivo Estratégico I.1: 1. Fortalecer o desenvolvimento econômico sustentável, promovendo o empreendedorismo, o cooperativismo, a economia solidária e a agricultura familiar, com apoio técnico, inovação tecnológica e diversificação produtiva, assegurando a geração de emprego, renda e a inclusão socioeconômica da população.				ÁREA PROGRAMÁTICA: CRESCIMENTO ECONÔMICO COM EQUIDADE
Objetivo Estratégico I.2. Ampliar e modernizar a infraestrutura urbana, hídrica e ambiental, assegurando investimentos em saneamento, mobilidade, energia renovável e preservação dos recursos naturais, de forma a garantir sustentabilidade, equilíbrio territorial e melhoria da qualidade de vida da população.				ÁREA PROGRAMÁTICA: CRESCIMENTO ECONÔMICO COM EQUIDADE
PROGRAMA: 0015 - INFRAESTRUTURA E QUALIDADE AMBIENTAL				ÓRGÃO RESPONSÁVEL: SECRETARIA DE INFRAESTRUTURA E RECURSOS HÍDRICOS
TIPO: Finalístico (X) Apoio Administrativo ()				MULTISETORIAL: (X) SIM () NÃO
OBJETIVO: Promover a modernização e a expansão da infraestrutura urbana e hídrica do município, assegurando investimentos em saneamento básico, esgotamento sanitário, drenagem urbana, pavimentação, passagens molhadas e demais obras de arte. O programa contempla também a melhoria dos serviços públicos de limpeza urbana, iluminação pública, implantação de sistemas de energia fotovoltaica e ações de abastecimento emergencial de água por meio de carros-pipa, garantindo mobilidade, acessibilidade e condições adequadas de vida para a população. Além disso, busca assegurar a preservação e o uso sustentável dos recursos naturais, com políticas voltadas à proteção ambiental e ao desenvolvimento urbano equilibrado, alinhado aos princípios da sustentabilidade.				PÚBLICO ALVO: População
Ruas Pavimentadas	KM	...	2025	SECRETARIA DE INFRAESTRUTURA E RECURSOS HÍDRICOS
Estradas vicinais construídas ou recuperadas	%	...	2025	SECRETARIA DE INFRAESTRUTURA E RECURSOS HÍDRICOS
Passagens molhadas construídas ou recuperadas	%	...	2025	SECRETARIA DE MEIO AMBIENTE E URBANISMO
Estimativa de famílias de baixa renda sem acesso à água	Nº	1.740	2024	SESAN
Número acumulado de cisternas familiares de água para consumo (1ª água) entregues pelo MDS	Nº	53	2024	SESAN
Consumidores residenciais de energia elétrica	Nº	19.528	2023	ENEL/CE

Esfera Orçamentária: F=Fiscal S=Seguridade Social Índices: V0=Índice mais recente Vf=Índice final



PREFEITURA MUNICIPAL DE BOA VIAGEM

PLANO PLURIANUAL 2026 - 2029

QUADRO - CONSOLIDAÇÃO DOS RECURSOS POR EIXO, OBJETIVO, ÁREA PROGRAMÁTICA E PROGRAMA

EIXO DE DESENVOLVIMENTO II: DESENVOLVIMENTO ECONÔMICO SUSTENTÁVEL				
OBJETIVO ESTRATÉGICO	ÁREA PROGRAMÁTICA: CRESCIMENTO ECONÔMICO COM EQUIDADE	Índice mais Recente		Fonte do Indicador
		V0	Apurado em (Ano)	
<p>OBJETIVO ESTRATÉGICO I.1: 1. Fortalecer o desenvolvimento econômico sustentável, promovendo o empreendedorismo, o cooperativismo, a economia solidária e a agricultura familiar, com apoio técnico, inovação tecnológica e diversificação produtiva, assegurando a geração de emprego, renda e a inclusão socioeconômica da população.</p> <p>OBJETIVO ESTRATÉGICO I.2. Ampliar e modernizar a infraestrutura urbana, hídrica e ambiental, assegurando investimentos em saneamento, mobilidade, energia renovável e preservação dos recursos naturais, de forma a garantir sustentabilidade, equilíbrio territorial e melhoria da qualidade de vida da população.</p>				
PROGRAMA: 0015 - INFRAESTRUTURA E QUALIDADE AMBIENTAL				
TIPO: Finalístico (X) Apoio Administrativo ()	ÓRGÃO RESPONSÁVEL: SECRETARIA DE MEIO AMBIENTE E URBANISMO			
MULTISETORIAL: (X) SIM () NÃO				
PÚBLICO ALVO: População				
INDICADOR DO PROGRAMA	Unidade de Medida	Índice mais Recente		Índice desejado no final
		V0	Apurado em (Ano)	Vf (2029)
Cobertura da população total com coleta de resíduos sólidos domiciliares	%	62,85	2023	68,00
Ações de Proteção e Conservação do Meio Ambiente	Nº	...	2025	4,00
Consumidores de energia elétrica	Nº	26.325	2023	26.500
				SINISA
				SECRETARIA DE MEIO AMBIENTE E URBANISMO
				ENEL/CE

Esfere Orçamentária: F=Fiscal S=Seguridade Social **Índices:** V0=Índice mais recente Vf=Índice final



P R E F E I T U R A D E
BOA VIAGEM

PREFEITURA MUNICIPAL DE BOA VIAGEM

PLANO PLURIANUAL 2026 - 2029

QUADRO - CONSOLIDAÇÃO DOS RECURSOS POR EIXO, OBJETIVO, ÁREA PROGRAMÁTICA E PROGRAMA

EIXO DE DESENVOLVIMENTO II: DESENVOLVIMENTO ECONÔMICO SUSTENTÁVEL					
OBJETIVO ESTRATÉGICO I.1: 1.Fortalecer o desenvolvimento econômico sustentável, promovendo o empreendedorismo, o cooperativismo, a economia solidária e a agricultura familiar, com apoio técnico, inovação tecnológica e diversificação produtiva, assegurando a geração de emprego, renda e a inclusão socioeconômica da população.	OBJETIVO ESTRATÉGICO I.2. Ampliar e modernizar a infraestrutura urbana, hídrica e ambiental, assegurando investimentos em saneamento, mobilidade, energia renovável e preservação dos recursos naturais, de forma a garantir sustentabilidade, equilíbrio territorial e melhoria da qualidade de vida da população.	ÁREA PROGRAMÁTICA: CRESCIMENTO ECONÔMICO COM EQUIDADE			
PROGRAMA: 0016 - ÁGUA E ESGOTO TRATADOS		ÓRGÃO RESPONSÁVEL: SERVIÇO AUTÔNOMO DE ÁGUA E ESGOTO			
TIPO: Finalístico (X)	Apoio Administrativo ()	MULTISETORIAL: () SIM (X) NÃO			
OBJETIVO: Assegurar o abastecimento de água potável e o tratamento adequado do esgoto sanitário no município, ampliando e modernizando a infraestrutura hídrica, garantindo eficiência operacional, sustentabilidade ambiental e qualidade nos serviços prestados à população, de modo a promover saúde pública, bem-estar social e melhoria da qualidade de vida.					
INDICADOR DO PROGRAMA	Unidade de Medida	Índice mais Recente		Índice desejado no final	Fonte do Indicador
		V0	Apurado em (Ano)		
Atendimento dos domicílios totais com rede de abastecimento de água	%	65,25	2023	70,00	SINISA
Atendimento da população total com rede coletora de esgoto	%	47,38	2023	50,00	SINISA

Esfere Orçamentária: F=Fiscal S=Seguridade Social **Índices:** V0=Índice mais recente Vf=Índice final



PREFEITURA MUNICIPAL DE BOA VIAGEM

PLANO PLURIANUAL 2026 - 2029

QUADRO - CONSOLIDAÇÃO DOS RECURSOS POR EIXO, OBJETIVO, ÁREA PROGRAMÁTICA E PROGRAMA

EIXO DE DESENVOLVIMENTO III: GESTÃO EFICIENTE E QUALIFICADA		ÁREA PROGRAMÁTICA: DESENVOLVIMENTO INSTITUCIONAL	
<p>OBJETIVO ESTRATÉGICO III.1: Aprimorar a gestão pública municipal por meio da modernização administrativa, da eficiência fiscal e da transparência, fortalecendo os mecanismos de governança, comunicação institucional, atuação legislativa e participação social. Promover políticas integradas de segurança cidadã voltadas à prevenção da violência, à proteção comunitária e à promoção da cultura de paz, assegurando a proteção da vida, do patrimônio e a efetividade dos serviços públicos. Garantir ainda a sustentabilidade atuarial e financeira do regime previdenciário municipal, o equilíbrio fiscal e orçamentário com mecanismos de contingência, bem como a ampliação do acesso a serviços essenciais de abastecimento de água e tratamento de esgoto, com foco na confiança social, na legalidade, na segurança jurídica e na melhoria contínua da qualidade de vida da população.</p>		<p>ÓRGÃO RESPONSÁVEL: SECRETARIA DE FINANÇAS</p>	
<p>PROGRAMA: 0017 - GESTÃO FISCAL, GOVERNANÇA E TRANSPARÊNCIA PÚBLICA</p>		<p>MULTISETORIAL: (X) SIM () NÃO</p>	
<p>TIPO: Finalístico (X) Apoio Administrativo ()</p>		<p>PÚBLICO ALVO: População</p>	
<p>OBJETIVO: Promover a modernização da gestão fiscal e tributária, assegurando a sustentabilidade das finanças públicas municipais, fortalecendo os mecanismos de governança, transparência e participação social, de forma a garantir eficiência, legalidade e responsabilidade na aplicação dos recursos públicos.</p>		<p>Índice desejado no final</p>	
<p>INDICADOR DO PROGRAMA</p>		<p>Fonte do Indicador</p>	
Arrecadação municipal	Unidade de Medida	Índice mais Recente	
		V0	Vf (2029)
i-Fiscal	%	2025	V0 + 15,00
	Índice	2023	0,53
Índice Firjan de Gestão Fiscal	Índice	2022	0,50
			SECRETARIA DE FINANÇAS
			IEGM/TCE-CE
			IFGF

Esfere Orçamentária: F=Fiscal S=Seguridade Social **Índices:** V0=Índice mais recente Vf=Índice final



PREFEITURA MUNICIPAL DE BOA VIAGEM

PLANO PLURIANUAL 2026 - 2029

QUADRO - CONSOLIDAÇÃO DOS RECURSOS POR EIXO, OBJETIVO, ÁREA PROGRAMÁTICA E PROGRAMA

EIXO DE DESENVOLVIMENTO III: GESTÃO EFICIENTE E QUALIFICADA		ÁREA PROGRAMÁTICA: DESENVOLVIMENTO INSTITUCIONAL			
<p>OBJETIVO ESTRATÉGICO III.1: Aprimorar a gestão pública municipal por meio da modernização administrativa, da eficiência fiscal e da transparência, fortalecendo os mecanismos de governança, comunicação institucional, atuação legislativa e participação social. Promover políticas integradas de segurança cidadã voltadas à prevenção da violência, à proteção comunitária e à promoção da cultura de paz, assegurando a proteção da vida, do patrimônio e a efetividade dos serviços públicos. Garantir ainda a sustentabilidade atuarial e financeira do regime previdenciário municipal, o equilíbrio fiscal e orçamentário com mecanismos de contingência, bem como a ampliação do acesso a serviços essenciais de abastecimento de água e tratamento de esgoto, com foco na confiança social, na legalidade, na segurança jurídica e na melhoria contínua da qualidade de vida da população.</p>					
PROGRAMA: 0017 - GESTÃO FISCAL, GOVERNANÇA E TRANSPARÊNCIA PÚBLICA		ÓRGÃO RESPONSÁVEL: SECRETARIA DE POLÍTICAS PÚBLICAS			
TIPO: Finalístico (X)	Apoio Administrativo ()	MULTISETORIAL: (X) SIM () NÃO			
OBJETIVO: Promover a modernização da gestão fiscal e tributária, assegurando a sustentabilidade das finanças públicas municipais, fortalecendo os mecanismos de governança, transparência e participação social, de forma a garantir eficiência, legalidade e responsabilidade na aplicação dos recursos públicos		PÚBLICO ALVO: População			
INDICADOR DO PROGRAMA	Unidade de Medida	Índice mais recente		Índice desejado no final	Fonte do Indicador
		V0	Apurado em (Ano)		
Execução do Orçamento	%	...	2025	90,00	SECRETARIA DE POLÍTICAS PÚBLICAS

Esfera Orçamentária: F=Fiscal S=Seguridade Social **Índices:** V0=Índice mais recente Vf=Índice final



PREFEITURA MUNICIPAL DE BOA VIAGEM

PLANO PLURIANUAL 2026 - 2029

QUADRO - CONSOLIDAÇÃO DOS RECURSOS POR EIXO, OBJETIVO, ÁREA PROGRAMÁTICA E PROGRAMA

EIXO DE DESENVOLVIMENTO III: GESTÃO EFICIENTE E QUALIFICADA					
OBJETIVO ESTRATÉGICO III.1: Aprimorar a gestão pública municipal por meio da modernização administrativa, da eficiência fiscal e da transparência, fortalecendo os mecanismos de governança, comunicação institucional, atuação legislativa e participação social. Promover políticas integradas de segurança cidadã voltadas à prevenção da violência, à proteção comunitária e à promoção da cultura de paz, assegurando a proteção da vida, do patrimônio e a efetividade dos serviços públicos. Garantir ainda a sustentabilidade atuarial e financeira do regime previdenciário municipal, o equilíbrio fiscal e orçamentário com mecanismos de contingência, bem como a ampliação do acesso a serviços essenciais de abastecimento de água e tratamento de esgoto, com foco na confiança social, na legalidade, na segurança jurídica e na melhoria contínua da qualidade de vida da população.	ÁREA PROGRAMÁTICA: DESENVOLVIMENTO INSTITUCIONAL				
	PROGRAMA: 0018 - COMUNICAÇÃO INSTITUCIONAL E APOIO ÀS POLÍTICAS PÚBLICAS	TIPO: Finalístico (X) Apoio Administrativo ()	MULTISETORIAL: () SIM (X) NÃO	ÓRGÃO RESPONSÁVEL: GABINETE DO PREFEITO	
INDICADOR DO PROGRAMA	Unidade de Medida	Índice mais Recente		Índice desejado no final	Fonte do Indicador
		V0	Apurado em (Ano)		
Atos e documentos oficiais publicados	%	...	2025	100,00	GABINETE DO PREFEITO

Esfere Orçamentária: F=Fiscal S=Seguridade Social **Índices:** V0=Índice mais recente Vf=Índice final



PREFEITURA MUNICIPAL DE BOA VIAGEM

PLANO PLURIANUAL 2026 - 2029

QUADRO - CONSOLIDAÇÃO DOS RECURSOS POR EIXO, OBJETIVO, ÁREA PROGRAMÁTICA E PROGRAMA

EIXO DE DESENVOLVIMENTO III: GESTÃO EFICIENTE E QUALIFICADA		ÁREA PROGRAMÁTICA: DESENVOLVIMENTO INSTITUCIONAL	
<p>OBJETIVO ESTRATÉGICO III.1: Aprimorar a gestão pública municipal por meio da modernização administrativa, da eficiência fiscal e da transparência, fortalecendo os mecanismos de governança, comunicação institucional, atuação legislativa e participação social. Promover políticas integradas de segurança cidadã voltadas à prevenção da violência, à proteção comunitária e à promoção da cultura de paz, assegurando a proteção da vida, do patrimônio e a efetividade dos serviços públicos. Garantir ainda a sustentabilidade atuarial e financeira do regime previdenciário municipal, o equilíbrio fiscal e orçamentário com mecanismos de contingência, bem como a ampliação do acesso a serviços essenciais de abastecimento de água e tratamento de esgoto, com foco na confiança social, na legalidade, na segurança jurídica e na melhoria contínua da qualidade de vida da população.</p>		<p>ÓRGÃO RESPONSÁVEL: GABINETE DO PREFEITO</p>	
<p>PROGRAMA: 0019 - SEGURANÇA CIDADÃ</p>		<p>MULTISETORIAL: () SIM (X) NÃO</p>	
<p>TIPO: Finalístico (X) Apoio Administrativo ()</p>		<p>PÚBLICO ALVO: População</p>	
<p>OBJETIVO: Executar políticas municipais de segurança pública voltadas à prevenção da violência, à proteção comunitária e à promoção da cultura de paz, assegurando aos cidadãos condições de convivência social e familiar com tranquilidade. O programa contempla a modernização e ampliação das ações de vigilância e monitoramento, a integração com os órgãos de segurança estadual e federal, o fortalecimento da defesa civil, o apoio às guardas municipais e a implementação de projetos educativos, preventivos e sociais direcionados especialmente a grupos em situação de vulnerabilidade, contribuindo para a proteção da vida, do patrimônio e para o fortalecimento da cidadania.</p>		<p>Índice desejado no final</p>	
<p>INDICADOR DO PROGRAMA</p>		<p>Vf (2029)</p>	
<p>Unidade de Medida</p>		<p>Fonte do Indicador</p>	
<p>Nº de ações preventivas realizadas</p>		<p>4,00</p>	
<p>Sinalização de trânsito implantada</p>		<p>20,00</p>	
<p>V0</p>		<p>GABINETE DO PREFEITO</p>	
<p>Índice mais recente</p>		<p>GABINETE DO PREFEITO</p>	
<p>Apurado em (Ano)</p>		<p>2025</p>	
<p>V0</p>		<p>2025</p>	
<p>...</p>		<p>...</p>	
<p>...</p>		<p>...</p>	

Esfera Orçamentária: F=Fiscal S=Seguridade Social **Índices:** V0=Índice mais recente Vf=Índice final



PREFEITURA MUNICIPAL DE BOA VIAGEM

PLANO PLURIANUAL 2026 - 2029

QUADRO - CONSOLIDAÇÃO DOS RECURSOS POR EIXO, OBJETIVO, ÁREA PROGRAMÁTICA E PROGRAMA

EIXO DE DESENVOLVIMENTO III: GESTÃO EFICIENTE E QUALIFICADA					
OBJETIVO ESTRATÉGICO III.1: Aprimorar a gestão pública municipal por meio da modernização administrativa, da eficiência fiscal e da transparência, fortalecendo os mecanismos de governança, comunicação institucional, atuação legislativa e participação social. Promover políticas integradas de segurança cidadã voltadas à prevenção da violência, à proteção comunitária e à promoção da cultura de paz, assegurando a proteção da vida, do patrimônio e a efetividade dos serviços públicos. Garantir ainda a sustentabilidade atuarial e financeira do regime previdenciário municipal, o equilíbrio fiscal e orçamentário com mecanismos de contingência, bem como a ampliação do acesso a serviços essenciais de abastecimento de água e tratamento de esgoto, com foco na confiança social, na legalidade, na segurança jurídica e na melhoria contínua da qualidade de vida da população.	ÁREA PROGRAMÁTICA: DESENVOLVIMENTO INSTITUCIONAL				
	PROGRAMA: 0020 - PREVIDÊNCIA DO SERVIDOR ESTATUTÁRIO - RPPS	ÓRGÃO RESPONSÁVEL: INSTITUTO DE PREVIDÊNCIA DO MUNICÍPIO	MULTISETORIAL: () SIM (X) NÃO		
TIPO: Finalístico (X) Apoio Administrativo ()	PÚBLICO ALVO: População				
INDICADOR DO PROGRAMA	Unidade de Medida	Índice mais Recente		Índice desejado no final	Fonte do Indicador
Ações para os Segurados	Nº	V0	Apurado em (Ano)	Vf (2029)	
		...	2025	4	INSTITUTO DE PREVIDÊNCIA DO MUNICÍPIO
Benefícios Previdenciários concedidos	Nº	...	2025	4	INSTITUTO DE PREVIDÊNCIA DO MUNICÍPIO

**QUADRO IV - CONSOLIDAÇÃO DOS RECURSOS POR PROGRAMA,
AÇÃO, PRODUTOS E METAS DE GOVERNO**





PREFEITURA MUNICIPAL DE BOA VIAGEM
 PLANO PLURIANUAL 2026 - 2029

QUADRO - CONSOLIDAÇÃO DOS RECURSOS POR PROGRAMA, AÇÃO, PRODUTOS E METAS

Valores em R\$ 1,00

PROGRAMA: 0001 - GESTÃO E ATUAÇÃO DO LEGISLATIVO				ÓRGÃO RESPONSÁVEL: CÂMARA MUNICIPAL DE BOA VIAGEM		
TIPO	DESCRIÇÃO DA AÇÃO	PRODUTO		FUNÇÃO / SUBFUNÇÃO	METAS FÍSICAS / VALORES	
		Bem ou Serviço	Unidade de Medida		2026	2027-2029
P	Construção, Reforma e Ampliação do Prédio da Câmara	Serviços Legislativos Mantidos	%	01 031	Meta 100 R\$ 136.000,00	100 440.561,39
A	Manutenção do Legislativo Municipal	Serviços Legislativos Mantidos	%	01 031	Meta 100 R\$ 5.960.000,00	100 19.306.955,10
TOTAL DO PROGRAMA (R\$)					6.096.000,00	19.747.516,50

Tipo da Ação: P=Projeto A=Atividade O=Operação Especial

PREFEITURA MUNICIPAL DE BOA VIAGEM
PLANO PLURIANUAL 2026 - 2029

QUADRO - CONSOLIDAÇÃO DOS RECURSOS POR PROGRAMA, AÇÃO, PRODUTOS E METAS

Valores em R\$ 1,00

PROGRAMA: 0002 - GESTÃO PÚBLICA DE QUALIDADE				ÓRGÃO RESPONSÁVEL: GABINETE DO PREFEITO			
TIPO	DESCRIÇÃO DA AÇÃO	PRODUTO		FUNÇÃO / SUBFUNÇÃO	METAS FÍSICAS / VALORES		2027-2029
		Bem ou Serviço	Unidade de Medida		2026	2027-2029	
A	Manutenção e Aperfeiçoamento das Atividades do Gabinete do Prefeito	Serviços Mantidos	%	04 122	Meta R\$ 2.500.000,00	100	100
A	Convênios de Cooperação Técnica com Entidades Públicas e Privadas	Serviços Mantidos	%	04 122	Meta R\$ 85.000,00	100	100
A	Manutenção e Realização de Parceria com a Emp Brasileira de Correios e Tel EBCT	Serviços Mantidos	%	04 122	Meta R\$ 100.000,00	100	100
A	Coordenadoria de Transito e Transporte Urbano do Município	Serviços Mantidos	%	14 122	Meta R\$ 1.200.000,00	100	100
TOTAL DO PROGRAMA (R\$)					3.885.000,00		12.585.154,45

Tipo da Ação: P=Projeto A=Atividade O=Operação Especial

PREFEITURA MUNICIPAL DE BOA VIAGEM
PLANO PLURIANUAL 2026 - 2029

QUADRO - CONSOLIDAÇÃO DOS RECURSOS POR PROGRAMA, AÇÃO, PRODUTOS E METAS

Valores em R\$ 1,00

PROGRAMA: 0002 - GESTÃO PÚBLICA DE QUALIDADE				ÓRGÃO RESPONSÁVEL: SEC. DE ADMINISTRAÇÃO E PLANEJAMENTO			
TIPO	DESCRIÇÃO DA AÇÃO	PRODUTO		FUNÇÃO / SUBFUNÇÃO	METAS FÍSICAS / VALORES		2027-2029
		Bem ou Serviço	Unidade de Medida		2026	2027-2029	
A	Manutenção e Aperfeiçoamento das Ativ. da Secretaria de Administração e Planejamento	Serviços Mantidos	%	04 122	Meta R\$ 4.000.000,00	100	100
A	Realização de Concursos e Seleções Públicas	Acordos Firmados	Nº	04 128	Meta R\$ 5.000,00	1	2
TOTAL DO PROGRAMA (R\$)					4.005.000,00		12.973.885,08

Tipo da Ação: P=Projeto A=Atividade O=Operação Especial

PREFEITURA MUNICIPAL DE BOA VIAGEM
PLANO PLURIANUAL 2026 - 2029

QUADRO - CONSOLIDAÇÃO DOS RECURSOS POR PROGRAMA, AÇÃO, PRODUTOS E METAS

Valores em R\$ 1,00

PROGRAMA: 0002 - GESTÃO PÚBLICA DE QUALIDADE				ÓRGÃO RESPONSÁVEL: SECRETARIA DE FINANÇAS			
TIPO	DESCRIÇÃO DA AÇÃO	PRODUTO		FUNÇÃO / SUBFUNÇÃO	METAS FÍSICAS / VALORES		2027-2029
		Bem ou Serviço	Unidade de Medida		2026	2027-2029	
A	Manutenção e Aperfeiçoamento das Atividades da Secretaria de Finanças	Serviços Mantidos	%	04 122	Meta R\$ 4.000.000,00	100	100
TOTAL DO PROGRAMA (R\$)					4.000.000,00		12.957.687,97

Tipo da Ação: P=Projeto A=Atividade O=Operação Especial



PREFEITURA MUNICIPAL DE BOA VIAGEM

PLANO PLURIANUAL 2026 - 2029

QUADRO - CONSOLIDAÇÃO DOS RECURSOS POR PROGRAMA, AÇÃO, PRODUTOS E METAS

PROGRAMA: 0002 - GESTÃO PÚBLICA DE QUALIDADE

Valores em R\$ 1,00

TIPO	DESCRIÇÃO DA AÇÃO	PRODUTO		FUNÇÃO / SUBFUNÇÃO	METAS FÍSICAS / VALORES		
		Bem ou Serviço	Unidade de Medida		2026	2027-2029	
					Meta		
A	Manutenção e Aperfeiçoamento das Atividades da Secretaria Municipal de Educação	Serviços Mantidos	%	12	122	100	100
				TOTAL DO PROGRAMA (R\$)		4.500.000,00	14.577.398,97

Tipo da Ação: P=Projeto A=Atividade O=Operação Especial

PREFEITURA MUNICIPAL DE BOA VIAGEM

PLANO PLURIANUAL 2026 - 2029

QUADRO - CONSOLIDAÇÃO DOS RECURSOS POR PROGRAMA, AÇÃO, PRODUTOS E METAS

PROGRAMA: 0002 - GESTÃO PÚBLICA DE QUALIDADE

Valores em R\$ 1,00

TIPO	DESCRIÇÃO DA AÇÃO	PRODUTO		FUNÇÃO / SUBFUNÇÃO	METAS FÍSICAS / VALORES		
		Bem ou Serviço	Unidade de Medida		2026	2027-2029	
					Meta		
A	Manutenção e Aperfeiçoamento das Atividades da Secretaria de Saúde	Serviços Mantidos	%	10	122	100	100
				TOTAL DO PROGRAMA (R\$)		5.000.000,00	16.197.109,97

Tipo da Ação: P=Projeto A=Atividade O=Operação Especial

PREFEITURA MUNICIPAL DE BOA VIAGEM

PLANO PLURIANUAL 2026 - 2029

QUADRO - CONSOLIDAÇÃO DOS RECURSOS POR PROGRAMA, AÇÃO, PRODUTOS E METAS

PROGRAMA: 0002 - GESTÃO PÚBLICA DE QUALIDADE

Valores em R\$ 1,00

TIPO	DESCRIÇÃO DA AÇÃO	PRODUTO		FUNÇÃO / SUBFUNÇÃO	METAS FÍSICAS / VALORES		
		Bem ou Serviço	Unidade de Medida		2026	2027-2029	
					Meta		
A	Manutenção e Aperfeiçoamento das Atividades da Secretaria de Trab. e Assistência Social	Serviços Mantidos	%	08	122	100	100
				TOTAL DO PROGRAMA (R\$)		2.300.000,00	7.450.670,59

Tipo da Ação: P=Projeto A=Atividade O=Operação Especial

PREFEITURA MUNICIPAL DE BOA VIAGEM
PLANO PLURIANUAL 2026 - 2029

QUADRO - CONSOLIDAÇÃO DOS RECURSOS POR PROGRAMA, AÇÃO, PRODUTOS E METAS

Valores em R\$ 1,00

PROGRAMA: 0002 - GESTÃO PÚBLICA DE QUALIDADE				ÓRGÃO RESPONSÁVEL: SECRETARIA DE AGRICULTURA E PECUÁRIA			
TIPO	DESCRIÇÃO DA AÇÃO	PRODUTO		FUNÇÃO / SUBFUNÇÃO	METAS FÍSICAS / VALORES		2027-2029
		Bem ou Serviço	Unidade de Medida		2026	2027-2029	
A	Manutenção e Aperfeiçoamento das Atividades da Secretaria de Agricultura e Pecuária	Serviços Mantidos	%	20	122	Meta R\$ 1.680.000,00	100
						TOTAL DO PROGRAMA (R\$)	5.442.228,95

Tipo da Ação: P=Projeto A=Atividade O=Operação Especial

PREFEITURA MUNICIPAL DE BOA VIAGEM
PLANO PLURIANUAL 2026 - 2029

QUADRO - CONSOLIDAÇÃO DOS RECURSOS POR PROGRAMA, AÇÃO, PRODUTOS E METAS

Valores em R\$ 1,00

PROGRAMA: 0002 - GESTÃO PÚBLICA DE QUALIDADE				ÓRGÃO RESPONSÁVEL: SEC. DE INFRAESTRUTURA E REC. HÍDRICOS			
TIPO	DESCRIÇÃO DA AÇÃO	PRODUTO		FUNÇÃO / SUBFUNÇÃO	METAS FÍSICAS / VALORES		2027-2029
		Bem ou Serviço	Unidade de Medida		2026	2027-2029	
A	Manutenção e Aperfeiçoamento das Atividades da Sec. de Infraestrutura e Recursos Hídricos	Serviços Mantidos	%	15	122	Meta R\$ 4.754.000,00	100
						TOTAL DO PROGRAMA (R\$)	15.400.212,20

Tipo da Ação: P=Projeto A=Atividade O=Operação Especial

PREFEITURA MUNICIPAL DE BOA VIAGEM
PLANO PLURIANUAL 2026 - 2029

QUADRO - CONSOLIDAÇÃO DOS RECURSOS POR PROGRAMA, AÇÃO, PRODUTOS E METAS

Valores em R\$ 1,00

PROGRAMA: 0002 - GESTÃO PÚBLICA DE QUALIDADE				ÓRGÃO RESPONSÁVEL: SECRETARIA DE ESPORTE E JUVENTUDE			
TIPO	DESCRIÇÃO DA AÇÃO	PRODUTO		FUNÇÃO / SUBFUNÇÃO	METAS FÍSICAS / VALORES		2027-2029
		Bem ou Serviço	Unidade de Medida		2026	2027-2029	
A	Manutenção e Aperfeiçoamento das Atividades da Secretaria de Esporte e Juventude	Serviços Mantidos	%	27	122	Meta R\$ 1.200.000,00	100
						TOTAL DO PROGRAMA (R\$)	3.887.306,39

Tipo da Ação: P=Projeto A=Atividade O=Operação Especial

PREFEITURA MUNICIPAL DE BOA VIAGEM
PLANO PLURIANUAL 2026 - 2029

QUADRO - CONSOLIDAÇÃO DOS RECURSOS POR PROGRAMA, AÇÃO, PRODUTOS E METAS

Valores em R\$ 1,00

PROGRAMA: 0002 - GESTÃO PÚBLICA DE QUALIDADE				ÓRGÃO RESPONSÁVEL: SECRETARIA DE CULTURA, TURISMO E LAZER			
TIPO	DESCRIÇÃO DA AÇÃO	PRODUTO		FUNÇÃO / SUBFUNÇÃO	METAS FÍSICAS / VALORES		2027-2029
		Bem ou Serviço	Unidade de Medida		2026	2027-2029	
A	Realização de Parcerias com Organizações da Sociedade Civil	Serviços Mantidos	%	13	392	Meta R\$ 7.000,00	100
A	Manutenção e Aperfeiçoamento das Ativ. da Secretaria de Cultura, Turismo e Lazer	Serviços Mantidos	%	27	122	Meta R\$ 1.100.000,00	100
						TOTAL DO PROGRAMA (R\$)	3.586.040,15

Tipo da Ação: P=Projeto A=Atividade O=Operação Especial



PREFEITURA MUNICIPAL DE BOA VIAGEM

PLANO PLURIANUAL 2026 - 2029

QUADRO - CONSOLIDAÇÃO DOS RECURSOS POR PROGRAMA, AÇÃO, PRODUTOS E METAS

Valores em R\$ 1,00

TIPO	DESCRIÇÃO DA AÇÃO	PRODUTO		FUNÇÃO / SUBFUNÇÃO	METAS FÍSICAS / VALORES		
		Bem ou Serviço	Unidade de Medida		2026		2027-2029
		Ativid.	%		Meta	100	100
A	Manutenção e Aperfeiçoamento das Atividades Administrativas do SAAE	17	122	2.500.000,00	8.098.554,98	8.098.554,98	
TOTAL DO PROGRAMA (R\$)					2.500.000,00	8.098.554,98	

Tipo da Ação: P=Projeto A=Atividade O=Operação Especial

PREFEITURA MUNICIPAL DE BOA VIAGEM

PLANO PLURIANUAL 2026 - 2029

QUADRO - CONSOLIDAÇÃO DOS RECURSOS POR PROGRAMA, AÇÃO, PRODUTOS E METAS

Valores em R\$ 1,00

TIPO	DESCRIÇÃO DA AÇÃO	PRODUTO		FUNÇÃO / SUBFUNÇÃO	METAS FÍSICAS / VALORES		
		Bem ou Serviço	Unidade de Medida		2026		2027-2029
		Ativid.	%		Meta	100	100
A	Manutenção e Aperfeiçoamento das Atividades da Sec. de Meio Ambient. e Urbanismo	18	541	2.850.000,00	9.232.352,68	9.232.352,68	
TOTAL DO PROGRAMA (R\$)					2.850.000,00	9.232.352,68	

Tipo da Ação: P=Projeto A=Atividade O=Operação Especial

PREFEITURA MUNICIPAL DE BOA VIAGEM

PLANO PLURIANUAL 2026 - 2029

QUADRO - CONSOLIDAÇÃO DOS RECURSOS POR PROGRAMA, AÇÃO, PRODUTOS E METAS

Valores em R\$ 1,00

TIPO	DESCRIÇÃO DA AÇÃO	PRODUTO		FUNÇÃO / SUBFUNÇÃO	METAS FÍSICAS / VALORES		
		Bem ou Serviço	Unidade de Medida		2026		2027-2029
		Ativid.	%		Meta	100	100
A	Manutenção e Aperfeiçoamento das Atividades da Secretaria de Políticas Públicas	04	122	200.000,00	647.884,40	647.884,40	
TOTAL DO PROGRAMA (R\$)					200.000,00	647.884,40	

Tipo da Ação: P=Projeto A=Atividade O=Operação Especial

PREFEITURA MUNICIPAL DE BOA VIAGEM

PLANO PLURIANUAL 2026 - 2029

QUADRO - CONSOLIDAÇÃO DOS RECURSOS POR PROGRAMA, AÇÃO, PRODUTOS E METAS

Valores em R\$ 1,00

TIPO	DESCRIÇÃO DA AÇÃO	PRODUTO		FUNÇÃO / SUBFUNÇÃO	METAS FÍSICAS / VALORES		
		Bem ou Serviço	Unidade de Medida		2026		2027-2029
		Ativid.	%		Meta	100	100
O	Cumprimento de Sentenças Judiciais	28	122	500.000,00	1.619.711,00	1.619.711,00	
A	Manutenção e Aperfeiçoamento das Atividades da Procuradoria Geral do Município	04	122	500.000,00	1.619.711,00	1.619.711,00	
TOTAL DO PROGRAMA (R\$)					1.000.000,00	3.239.421,99	

Tipo da Ação: P=Projeto A=Atividade O=Operação Especial



PREFEITURA MUNICIPAL DE BOA VIAGEM

PLANO PLURIANUAL 2026 - 2029

QUADRO - CONSOLIDAÇÃO DOS RECURSOS POR PROGRAMA, AÇÃO, PRODUTOS E METAS

PROGRAMA: 0002 - GESTÃO PÚBLICA DE QUALIDADE

TIPO	DESCRIÇÃO DA AÇÃO	PRODUTO		FUNÇÃO / SUBFUNÇÃO	METAS FÍSICAS / VALORES		2027-2029
		Bem ou Serviço	Unidade de Medida		2026		
					Meta	100	
A	Manutenção e Funcionamento das Atividades da Controladoria Geral do Município	Serviços Mantidos	%	04	R\$	250.000,00	809.855,50
TOTAL DO PROGRAMA (R\$)					250.000,00	809.855,50	

Valores em R\$ 1,00

ÓRGÃO RESPONSÁVEL: CONTROLADORIA GERAL DO MUNICÍPIO

Tipo da Ação: P=Projeto A=Atividade O=Operação Especial

TIPO	DESCRIÇÃO DA AÇÃO	PRODUTO			FUNÇÃO / SUBFUNÇÃO	METAS FÍSICAS / VALORES		
		Bem ou Serviço	Unidade de Medida	Nº		2026		2027-2029
						Meta	R\$	
P	Construção, Ampliação e Reforma de Unidades Escolares do Ensino Fundamental	Unidades Estruturadas	Nº	12	361	1	15.000.000,00	49.332.869,90
P	Construção, Ampliação, e Reforma de Centros Esportivos e Quadras Escolares	Unidades Estruturadas	Nº	12	361	1	5.000.000,00	16.805.569,97
P	Aquisição de Veículos do Transporte Escolar	Transporte Adquirido	Nº	12	361	1	1.000.000,00	3.239.421,99
P	Construção, Ampliação, Reforma e Reaparelhamento de Unidades Escolares da Educação Infantil	Unidades Estruturadas	Nº	12	365	1	4.800.000,00	15.549.225,57
A	Manutenção e Aperfeiçoamento do Programa de Alimentação Escolar - PNAE	Alunos Atendidos	%	12	306	100	5.000.000,00	16.197.109,97
A	Remuneração dos Profissionais da Educação Básica - Fundamental 70% Fundeb	Profissionais Beneficiados	%	12	361	100	72.000.000,00	233.238.383,54
A	Aquisição de Fardamento e Material Didático aos Alunos do Ens. Fundamental	Alunos Atendidos	%	12	361	100	4.000.000,00	12.957.687,97
A	Manutenção e Aperfeiçoamento das Atividades do Ensino Fundamental	Rede Escolar Mantida	%	12	361	100	15.000.000,00	52.373.455,35
A	Manutenção de Aperfeiçoamento do Transporte Escolar da Educação Básica	Rede Escolar Mantida	%	12	361	100	10.000.000,00	32.394.219,94
A	Capacitação e Formação de Profissionais da Educação Básica	Profissionais Beneficiados	%	12	361	30	10.000,00	32.394,22
A	Aquisição de Fardamento e Material Didático aos Alunos do Ens. Infantil	Alunos Atendidos	%	12	365	100	200.000,00	647.884,40
A	Remuneração dos Profissionais Educação Básica - Creche - 70% Fundeb	Profissionais Beneficiados	%	12	365	100	5.500.000,00	17.816.820,96
A	Remuneração dos Profissionais da Educação Básica - Pré-escola - 70% Fundeb	Profissionais Beneficiados	%	12	365	100	5.500.000,00	17.816.820,96
A	Manutenção e Aperfeiçoamento da Educação Infantil	Rede Escolar Mantida	%	12	365	100	3.800.000,00	12.309.803,58
A	Fortalecimento da Educação Especial	Rede Escolar Mantida	%	12	367	100	150.000,00	485.913,30
TOTAL DO PROGRAMA (R\$)							146.960.000,00	481.197.581,62



PREFEITURA MUNICIPAL DE BOA VIAGEM
 PLANO PLURIANUAL 2026 - 2029

QUADRO - CONSOLIDAÇÃO DOS RECURSOS POR PROGRAMA, AÇÃO, PRODUTOS E METAS

Valores em R\$ 1,00

PROGRAMA: 0004 - EDUCAÇÃO DE JOVENS E ADULTOS				ÓRGÃO RESPONSÁVEL: FUNDO MUNICIPAL DE EDUCAÇÃO			
TIPO	DESCRIÇÃO DA AÇÃO	PRODUTO		FUNÇÃO / SUBFUNÇÃO	METAS FÍSICAS / VALORES		
		Bem ou Serviço	Unidade de Medida		2026	2027-2029	
A	Manutenção e Aperfeiçoamento do Programa de Educação de Jovens e Adultos	Rede Escolar Mantida	%	12 366	Meta 100 R\$ 250.000,00	100 809.855,50	
A	Remuneração dos Profissionais da Educação Básica - EJA - 70% Fundeb	Profissionais Beneficiados	%	12 366	Meta 100 R\$ 1.200.000,00	100 3.887.306,39	
TOTAL DO PROGRAMA (R\$)					1.450.000,00	4.697.161,89	

Tipo da Ação: P=Projeto A=Atividade O=Operação Especial



PREFEITURA MUNICIPAL DE BOA VIAGEM
 PLANO PLURIANUAL 2026 - 2029

QUADRO - CONSOLIDAÇÃO DOS RECURSOS POR PROGRAMA, AÇÃO, PRODUTOS E METAS

Valores em R\$ 1,00

PROGRAMA: 0005 - GESTÃO DA POLÍTICA DE EDUCAÇÃO		ÓRGÃO RESPONSÁVEL: FUNDO MUNICIPAL DE EDUCAÇÃO				
TIPO	DESCRIÇÃO DA AÇÃO	PRODUTO		FUNÇÃO / SUBFUNÇÃO	METAS FÍSICAS / VALORES	
		Bem ou Serviço	Unidade de Medida		2026	2027-2029
A	Realização do Programa Municipal Dinheiro Direto na Escola - PMDE	Serviços Mantidos	%	12 361	Meta 100 R\$ 10.000,00	100 32.394,22
A	Apoio aos Órgãos Colegiados, Associações, Conselhos Escolares e Gremios	Orgão/Conselho Apoiado	Nº	12 361	Meta 1 R\$ 8.000,00	1 25.915,38
A	Realização de Eventos Cívicos e Comemorativos	Eventos Realizados	Nº	12 361	Meta 1 R\$ 4.000,00	1 12.957,69
A	Manutenção e Aperfeiçoamento do Ensino Médio e Pré-Vestibular	Serviços Mantidos	%	12 362	Meta 100 R\$ 1.000.000,00	100 3.389.421,99
A	Manutenção e Aperfeiçoamento das Atividades do Centro Vocacional Tecnológico	Serviços Mantidos	%	12 363	Meta 100 R\$ 4.000,00	100 12.957,69
A	Apoio e Incentivo ao Ensino Superior	Universitários Beneficiados	%	12 364	Meta 30 R\$ 180.000,00	30 583.095,96
TOTAL DO PROGRAMA (R\$)				1.206.000,00	4.056.742,92	

Tipo da Ação: P=Projeto A=Atividade O=Operação Especial



PREFEITURA MUNICIPAL DE BOA VIAGEM
 PLANO PLURIANUAL 2026 - 2029

QUADRO - CONSOLIDAÇÃO DOS RECURSOS POR PROGRAMA, AÇÃO, PRODUTOS E METAS

Valores em R\$ 1,00

PROGRAMA: 0006 - SAÚDE DE QUALIDADE				ÓRGÃO RESPONSÁVEL: FUNDO MUNICIPAL DE SAÚDE				
TIPO	DESCRIÇÃO DA AÇÃO	PRODUTO		FUNÇÃO / SUBFUNÇÃO	METAS FÍSICAS / VALORES			
		Bem ou Serviço	Unidade de Medida		2026		2027-2029	
A	Realização de Conferências Municipal de Saúde	Evento Realizado	Nº	10	122	Meta	1	3
						R\$	10.000,00	32.394,22
A	Apoio ao Conselho Municipal de Saúde	Conselho Mantido	%	10	122	Meta	100	100
						R\$	10.000,00	32.394,22
A	Realização e Manutenção do Programa Saúde na Escola	Serviços Mantidos	%	10	301	Meta	100	100
						R\$	150.000,00	485.913,30
A	Apoio ao Programa Mais Médicos	Profissionais Beneficiados	%	10	301	Meta	100	100
						R\$	180.000,00	583.095,96
A	Atendimento à Pessoas sob Cuidado Especiais em Saúde	População Atendida/Ordem Judicial Cumprida	%	10	302	Meta	100	100
						R\$	200.000,00	647.884,40
A	Apoio a Pacientes Transferidos	População Atendida/Ordem Judicial Cumprida	%	10	302	Meta	100	100
						R\$	80.000,00	259.153,76
TOTAL DO PROGRAMA (R\$)							630.000,00	2.040.835,86

Tipo da Ação: P=Projeto A=Atividade O=Operação Especial



PREFEITURA MUNICIPAL DE BOA VIAGEM
 PLANO PLURIANUAL 2026 - 2029

QUADRO - CONSOLIDAÇÃO DOS RECURSOS POR PROGRAMA, AÇÃO, PRODUTOS E METAS

Valores em R\$ 1,00

PROGRAMA: 0007 - VIGILÂNCIA EM SAÚDE				ÓRGÃO RESPONSÁVEL: FUNDO MUNICIPAL DE SAÚDE			
TIPO	DESCRIÇÃO DA AÇÃO	PRODUTO		FUNÇÃO / SUBFUNÇÃO		METAS FÍSICAS / VALORES	
		Bem ou Serviço	Unidade de Medida	10	304	Meta	2027-2029
A	Manutenção e Aperfeiçoamento das Atividades da Vigilância Sanitária	Serviços Mantidos	%	10	304	Meta R\$ 1.000.000,00	100 3.239.421,99
A	Manutenção e Aperfeiçoamento das Atividades da Vigilância Epidemiológica	Serviços Mantidos	%	10	305	Meta R\$ 800.000,00	100 2.591.537,59
A	Vencimentos e Incentivos dos Agentes de Combate a Endemias	Profissionais Beneficiados	%	10	305	Meta R\$ 2.500.000,00	100 8.098.554,98
TOTAL DO PROGRAMA (R\$)						4.300.000,00	13.929.514,57

Tipo da Ação: P=Projeto A=Atividade O=Operação Especial



PREFEITURA MUNICIPAL DE BOA VIAGEM
PLANO PLURIANUAL 2026 - 2029
QUADRO - CONSOLIDAÇÃO DOS RECURSOS POR PROGRAMA, AÇÃO, PRODUTOS E METAS
PROGRAMA: 0008 - GESTÃO COMPARTILHADA DO SUS

Valores em R\$ 1,00

PROGRAMA: 0008 - GESTÃO COMPARTILHADA DO SUS				ÓRGÃO RESPONSÁVEL: FUNDO MUNICIPAL DE SAÚDE			
TIPO	DESCRIÇÃO DA AÇÃO	PRODUTO		FUNÇÃO / SUBFUNÇÃO	METAS FÍSICAS / VALORES		
		Bem ou Serviço	Unidade de Medida		2026	2027-2029	
P	Construção, Reforma e Ampliação de Unidades Primárias de Saúde	Unidades de Atenção Primária Estruturadas	Nº	10	301	Meta R\$ 1.000.000,00	3 3.239.421,99
P	Construção, Instalação e Reaparelhamento de Academias de Saúde	Unidades Estruturadas	Nº	10	302	Meta R\$ 150.000,00	2 485.913,30
P	Construção, Ampliação, Reforma e Reaparelhamento de Unidades Especializadas de Saúde	Unidades Estruturadas	Nº	10	302	Meta R\$ 1.500.000,00	3 4.859.132,99
P	Reforma, Ampliação e Reaparelhamento do Centro de Abastecimento Farmacêutico	Unidades Estruturadas	Nº	10	303	Meta R\$ 100.000,00	1 323.942,20
A	Vencimentos e Incentivos dos Agentes Comunitários de Saúde	Profissionais Beneficiados	%	10	301	Meta R\$ 3.800.000,00	100 12.309.803,58
A	Manutenção e Aperfeiçoamento das Atividades da Rede de Atenção Primária em Saúde	Serviços Mantidos	%	10	301	Meta R\$ 18.400.000,00	100 59.605.364,68
A	Manutenção e Aperfeiçoamento das Atividades do Caps	Serviços Mantidos	%	10	302	Meta R\$ 300.000,00	100 971.826,60
A	Manutenção da Atenção Especializada em Saúde	Serviços Mantidos	%	10	302	Meta R\$ 2.000.000,00	100 6.478.843,99
A	Transferência de Recursos à Consórcios Públicos de Saúde	Acordos Firmados	Nº	10	302	Meta R\$ 1.300.000,00	1 4.211.248,59
A	Apoio ao Serviço de Atendimento Móvel de Urgência - SAMU	Serviços Mantidos	%	10	302	Meta R\$ 30.000,00	100 97.182,66
A	Manutenção e Aperfeiçoamento das Ativ.da Central de Assistência Farmacêutica	Serviços Mantidos	%	10	303	Meta R\$ 700.000,00	100 2.267.595,40
TOTAL DO PROGRAMA (R\$)					29.280.000,00		94.850.275,97

Tipo da Ação: P=Projeto A=Atividade O=Operação Especial



PREFEITURA MUNICIPAL DE BOA VIAGEM
 PLANO PLURIANUAL 2026 - 2029

QUADRO - CONSOLIDAÇÃO DOS RECURSOS POR PROGRAMA, AÇÃO, PRODUTOS E METAS

Valores em R\$ 1,00

TIPO	DESCRIÇÃO DA AÇÃO	PRODUTO		FUNÇÃO / SUBFUNÇÃO	METAS FÍSICAS / VALORES		
		Bem ou Serviço	Unidade de Medida		2026		2027-2029
					Meta		
P	Ampliação e Reforma da Casa de Saúde Adília Maria	Unidade Estruturada	Nº	10	302	1	2
A	Manutenção e Aperfeiçoamento das Ativ. da Casa de Saúde Adília Maria	Serviços Mantidos	%	10	302	100	100
A	Manutenção da Assistência Ambulatorial e Hospitalar CSAM	Serviços Mantidos	%	10	122	100	100
TOTAL DO PROGRAMA (R\$)					16.700.000,00	16.700.000,00	54.098.347,29

Tipo da Ação: **P**=Projeto **A**=Atividade **O**=Operação Especial



PREFEITURA MUNICIPAL DE BOA VIAGEM
 PLANO PLURIANUAL 2026 - 2029

QUADRO - CONSOLIDAÇÃO DOS RECURSOS POR PROGRAMA, AÇÃO, PRODUTOS E METAS

Valores em R\$ 1,00

PROGRAMA: 0009 - CONECTANDO PESSOAS - ESPORTE, CULTURA, LAZER E TURISMO				ÓRGÃO RESPONSÁVEL: SEC. DE INFRAESTRUTURA E REC. HÍDRICOS				
TIPO	DESCRIÇÃO DA AÇÃO	PRODUTO		FUNÇÃO / SUBFUNÇÃO	METAS FÍSICAS / VALORES			
		Bem ou Serviço	Unidade de Medida		2026	2027-2029		
P	Construção, Ampliação e Reforma de Praças e Polos de Lazer	Áreas de Convivência Estruturadas	Nº	15	451	Meta R\$ 5.000.000,00	3	16.197.109,97
TOTAL DO PROGRAMA (R\$)				5.000.000,00		16.197.109,97		

Tipo da Ação: P=Projeto A=Atividade O=Operação Especial

PREFEITURA MUNICIPAL DE BOA VIAGEM
 PLANO PLURIANUAL 2026 - 2029

QUADRO - CONSOLIDAÇÃO DOS RECURSOS POR PROGRAMA, AÇÃO, PRODUTOS E METAS

Valores em R\$ 1,00

PROGRAMA: 0009 - CONECTANDO PESSOAS - ESPORTE, CULTURA, LAZER E TURISMO				ÓRGÃO RESPONSÁVEL: SECRETARIA DE ESPORTE E JUVENTUDE				
TIPO	DESCRIÇÃO DA AÇÃO	PRODUTO		FUNÇÃO / SUBFUNÇÃO	METAS FÍSICAS / VALORES			
		Bem ou Serviço	Unidade de Medida		2026	2027-2029		
P	Construção, Ampliação e Modernização da Infraestrutura Esportiva e Lazer	Áreas de Esporte e Lazer Estruturadas	Nº	27	813	Meta R\$ 500.000,00	2	1.619.711,00
A	Manutenção das Atividades e Espaços Esportivos	Serviços Mantidos	%	27	812	Meta R\$ 50.000,00	100	161.971,10
A	Apoio e Incentivo ao Esporte Amador	Atletas Beneficiados	%	27	812	Meta R\$ 200.000,00	5	647.884,40
A	Apoio ao Esporte Profissional	Atletas Beneficiados	%	27	812	Meta R\$ 100.000,00	5	323.942,20
TOTAL DO PROGRAMA (R\$)				850.000,00		2.753.508,69		

Tipo da Ação: P=Projeto A=Atividade O=Operação Especial



PREFEITURA MUNICIPAL DE BOA VIAGEM

PLANO PLURIANUAL 2026 - 2029

QUADRO - CONSOLIDAÇÃO DOS RECURSOS POR PROGRAMA, AÇÃO, PRODUTOS E METAS

PROGRAMA: 0009 - CONECTANDO PESSOAS - ESPORTE, CULTURA, LAZER E TURISMO

ÓRGÃO RESPONSÁVEL: SECRETARIA DE CULTURA, TURISMO E LAZER

Valores em R\$ 1,00

TIPO	DESCRIÇÃO DA AÇÃO	PRODUTO		FUNÇÃO / SUBFUNÇÃO	METAS FÍSICAS / VALORES		
		Bem ou Serviço	Unidade de Medida		2026	2027-2029	
P	Construção, Ampliação e Reforma de Equipamentos Culturais	Unidades Estruturadas	Nº	13	392	Meta R\$ 20.000,00	5 64.788,44
A	Manutenção e Aperfeiçoamento das Atividades da Banda de Música	Serviços Mantidos	%	13	392	Meta R\$ 350.000,00	100 1.133.797,70
A	Realização de Eventos Culturais e de Tradição Popular	Eventos Realizados	Nº	13	392	Meta R\$ 850.000,00	6 2.753.508,69
A	Manutenção das Atividades e Espaços Culturais	Serviços Mantidos	%	13	392	Meta R\$ 15.000,00	100 48.591,33
A	Preservação do Patrimônio Cultural do Município	Patrimônio Preservado	Nº	13	392	Meta R\$ 5.000,00	1 16.197,11
A	Apoio e Incentivo ao Turismo	Projetos Implantados	Nº	23	695	Meta R\$ 5.000,00	1 16.197,11
TOTAL DO PROGRAMA (R\$)						1.245.000,00	4.033.080,38

Tipo da Ação: P=Projeto A=Atividade O=Operação Especial

PREFEITURA MUNICIPAL DE BOA VIAGEM

PLANO PLURIANUAL 2026 - 2029

QUADRO - CONSOLIDAÇÃO DOS RECURSOS POR PROGRAMA, AÇÃO, PRODUTOS E METAS

Valores em R\$ 1,00

PROGRAMA: 0009 - CONECTANDO PESSOAS - ESPORTE, CULTURA, LAZER E TURISMO

ÓRGÃO RESPONSÁVEL: FUNDO MUNICIPAL DE CULTURA

TIPO	DESCRIÇÃO DA AÇÃO	PRODUTO		FUNÇÃO / SUBFUNÇÃO	METAS FÍSICAS / VALORES		
		Bem ou Serviço	Unidade de Medida		2026	2027-2029	
A	Apoio e Incentivo a Cultura Popular	Projetos Implantados	Nº	13	392	Meta R\$ 500.000,00	5 1.619.711,00
A	Fomento as Ações Culturais do Aldir Blanc	Projetos Implantados	Nº	13	392	Meta R\$ 500.000,00	6 1.619.711,00
TOTAL DO PROGRAMA (R\$)						1.000.000,00	3.239.421,99

Tipo da Ação: P=Projeto A=Atividade O=Operação Especial



PREFEITURA MUNICIPAL DE BOA VIAGEM
PLANO PLURIANUAL 2026 - 2029

QUADRO - CONSOLIDAÇÃO DOS RECURSOS POR PROGRAMA, AÇÃO, PRODUTOS E METAS

Valores em R\$ 1,00

PROGRAMA: 0010 - BOA VIAGEM: NO PASSO DA CIDADANIA.		ÓRGÃO RESPONSÁVEL: FUNDO MUNICIPAL DE ASSISTÊNCIA SOCIAL		METAS FÍSICAS / VALORES		
TIPO	DESCRIÇÃO DA AÇÃO	PRODUTO		FUNÇÃO / SUBFUNÇÃO	2026	2027-2029
		Bem ou Serviço	Unidade de Medida			
A	Manutenção dos Conselhos Vinculados a Assistência Social	Conselhos Mantidos	%	08	122	100
						16.197,11
A	Realização de Conferência Municipal da Assistência Social	Conferências Realizadas	Nº	08	122	1
						3
A	Manutenção do Conselho Tutelar	Conselho Mantido	Nº	08	243	1
						1
A	Manutenção da Cozinha Comunitária	Serviços Mantidos	%	08	244	100
						1.133.797,70
A	Capacitação de Profissional Vinculados a Assistência Social	Profissionais Beneficiados	%	08	128	10
						16.197,11
				TOTAL DO PROGRAMA (R\$)	415.000,00	1.344.360,13

Tipo da Ação: P=Projeto A=Atividade O=Operação Especial

PREFEITURA MUNICIPAL DE BOA VIAGEM
PLANO PLURIANUAL 2026 - 2029

QUADRO - CONSOLIDAÇÃO DOS RECURSOS POR PROGRAMA, AÇÃO, PRODUTOS E METAS

Valores em R\$ 1,00

PROGRAMA: 0010 - BOA VIAGEM: NO PASSO DA CIDADANIA.		ÓRGÃO RESPONSÁVEL: FUNDO MUNICIPAL DA PESSOA IDOSA		METAS FÍSICAS / VALORES		
TIPO	DESCRIÇÃO DA AÇÃO	PRODUTO		FUNÇÃO / SUBFUNÇÃO	2026	2027-2029
		Bem ou Serviço	Unidade de Medida			
A	Implantação e Aperfeiçoamento das Políticas Públicas de Proteção à Pessoa Idosa.	Projetos Apoiados	Nº	08	241	1
						2
						113.379,77
				TOTAL DO PROGRAMA (R\$)	35.000,00	113.379,77

Tipo da Ação: P=Projeto A=Atividade O=Operação Especial



PREFEITURA MUNICIPAL DE BOA VIAGEM
 PLANO PLURIANUAL 2026 - 2029
 QUADRO - CONSOLIDAÇÃO DOS RECURSOS POR PROGRAMA, AÇÃO, PRODUTOS E METAS

PROGRAMA: 0010 - BOA VIAGEM: NO PASSO DA CIDADANIA. Valores em R\$ 1,00

TIPO	DESCRIÇÃO DA AÇÃO	PRODUTO		FUNÇÃO / SUBFUNÇÃO	METAS FÍSICAS / VALORES		
		Bem ou Serviço	Unidade de Medida		2026		2027-2029
					Meta	R\$	
P	Construção de Unidades Habitacionais	Unidades Estruturadas	%	16	482	10	20
P	Promoção de Melhorias Habitacionais para Famílias de Baixa Renda	Ações Desenvolvidas	Nº	16	482	50.000,00	161.971,10
P	Melhorias Sanitárias Domiciliares	Projetos Apoiados	Nº	16	482	50.000,00	161.971,10
TOTAL DO PROGRAMA (R\$)					110.000,00	10.000,00	32.394,22

Tipo da Ação: P=Projeto A=Atividade O=Operação Especial

PREFEITURA MUNICIPAL DE BOA VIAGEM
 PLANO PLURIANUAL 2026 - 2029
 QUADRO - CONSOLIDAÇÃO DOS RECURSOS POR PROGRAMA, AÇÃO, PRODUTOS E METAS

PROGRAMA: 0010 - BOA VIAGEM: NO PASSO DA CIDADANIA. Valores em R\$ 1,00

TIPO	DESCRIÇÃO DA AÇÃO	PRODUTO		FUNÇÃO / SUBFUNÇÃO	METAS FÍSICAS / VALORES		
		Bem ou Serviço	Unidade de Medida		2026		2027-2029
					Meta	R\$	
A	Realização de Ações de Resgate de Mulheres	Projeto Desenvolvido	Nº	14	422	5.000,00	16.197,11
TOTAL DO PROGRAMA (R\$)					5.000,00	5.000,00	16.197,11

Tipo da Ação: P=Projeto A=Atividade O=Operação Especial



PREFEITURA MUNICIPAL DE BOA VIAGEM
PLANO PLURIANUAL 2026 - 2029

QUADRO - CONSOLIDAÇÃO DOS RECURSOS POR PROGRAMA, AÇÃO, PRODUTOS E METAS

Valores em R\$ 1.00

PROGRAMA: 0011 - CRIANÇAS E ADOLESCENTES: PROTEÇÃO QUE TRANSFORMA				ÓRGÃO RESPONSÁVEL: FUNDO DIREITOS DA CRIANÇA E ADOLESCENTE		
TIPO	DESCRIÇÃO DA AÇÃO	PRODUTO		FUNÇÃO / SUBFUNÇÃO	METAS FÍSICAS / VALORES	
		Bem ou Serviço	Unidade de Medida		2026	2027-2029
A	Manutenção e Fortalecimento da Política Pública às Crianças e Adolescente	Serviços Mantidos	%	08 243	Meta R\$ 100 R\$ 50.000,00	100 161.971,10
A	Manutenção e Fortalecimento de Unidade de Acolhimento Municipal	Serviços Mantidos	%	08 243	Meta R\$ 100 R\$ 5.000,00	100 16.197,11
A	Realização de Campanha Contra Abuso e Exp. Sexual de Crianças e Adolescente	Projetos Realizados	Nº	08 243	Meta 1 R\$ 5.000,00	2 16.197,11
A	Manutenção e Realizações de Campanha Nacional do Trabalho Infantil	Serviços Mantidos	%	08 243	Meta R\$ 100 R\$ 5.000,00	100 16.197,11
TOTAL DO PROGRAMA (R\$)					65.000,00	210.562,43

Tipo da Ação: P=Projeto A=Atividade O=Operação Especial

PREFEITURA MUNICIPAL DE BOA VIAGEM
PLANO PLURIANUAL 2026 - 2029

QUADRO - CONSOLIDAÇÃO DOS RECURSOS POR PROGRAMA, AÇÃO, PRODUTOS E METAS

Valores em R\$ 1.00

PROGRAMA: 0011 - CRIANÇAS E ADOLESCENTES: PROTEÇÃO QUE TRANSFORMA				ÓRGÃO RESPONSÁVEL: FUNDO MUNICIPAL DE ASSISTÊNCIA SOCIAL		
TIPO	DESCRIÇÃO DA AÇÃO	PRODUTO		FUNÇÃO / SUBFUNÇÃO	METAS FÍSICAS / VALORES	
		Bem ou Serviço	Unidade de Medida		2026	2027-2029
P	Construção de Centro de Esporte Praça Mais Infância	Unidades Estruturadas	Nº	08 243	Meta R\$ 150.000,00 R\$ 485.913,30	1 485.913,30
A	Programa Primeira Infância no SUAS - Criança Feliz	Crianças Atendidas	%	08 243	Meta R\$ 100 R\$ 300.000,00	100 971.826,60
TOTAL DO PROGRAMA (R\$)					450.000,00	1.457.739,90

Tipo da Ação: P=Projeto A=Atividade O=Operação Especial



PREFEITURA MUNICIPAL DE BOA VIAGEM

PLANO PLURIANUAL 2026 - 2029

QUADRO - CONSOLIDAÇÃO DOS RECURSOS POR PROGRAMA, AÇÃO, PRODUTOS E METAS

Valores em R\$ 1,00

PROGRAMA: 0012 - GESTÃO DO SISTEMA ÚNICO DE ASSISTÊNCIA SOCIAL - SUAS				ÓRGÃO RESPONSÁVEL: FUNDO MUNICIPAL DE ASSISTÊNCIA SOCIAL						
TIPO	DESCRIÇÃO DA AÇÃO	PRODUTO		FUNÇÃO / SUBFUNÇÃO	METAS FÍSICAS / VALORES					
		Bem ou Serviço	Unidade de Medida		2026	2027-2029				
P	Construção, Reforma, Amp.e Reaparelhamento do CRAS	Unidades Estruturadas	Nº	08	244	Meta	1	R\$	150.000,00	485.913,30
P	Construção, Amp., Reforma e Reaparelhamento do CREAS	Unidades Estruturadas	Nº	08	244	Meta	1	R\$	150.000,00	485.913,30
P	Construção, Reforma e Reaparelhamento de Unidades da Rede Socioassistencial	Unidades Estruturadas	Nº	08	244	Meta	1	R\$	300.000,00	971.826,60
A	Execução de Emendas Parlamentares para a Assistência Social	Emendas Recebidas	Nº	08	244	Meta	1	R\$	200.000,00	647.884,40
A	Apoio ao Programa dos Benefícios de Prestação Continuada - BPC na Escola	Pessoas Atendidas	%	08	244	Meta	100	R\$	5.000,00	16.197,11
A	Gestão dos Benefícios Eventuais	Pessoas Beneficiadas	%	08	244	Meta	100	R\$	500.000,00	1.619.711,00
A	Manutenção do Programa Acessuas	Serviços Mantidos	%	08	334	Meta	100	R\$	10.000,00	32.394,22
A	Manutenção do Programa Cartão Rende Mais	Serviços Mantidos	%	08	244	Meta	100	R\$	1.200.000,00	3.887.306,39
A	Realização de Ações de Vigilância Socioassistencial	Projetos Apoiados	Nº	08	244	Meta	2	R\$	5.000,00	16.197,11
A	Bloco de Gestão do Programa Bolsa Família e Cadastro Único	Programas Mantidos	%	08	244	Meta	100	R\$	600.000,00	1.943.653,20
A	Bloco de Gestão do SUAS - IGD SUAS	Serviços Mantidos	%	08	244	Meta	100	R\$	100.000,00	323.942,20
A	Gestão do Bloco da Proteção Social Básica	Serviços Mantidos	%	08	245	Meta	100	R\$	2.000.000,00	6.478.843,99
A	Gestão do Bloco da Proteção Social Especial de Média e Alta Complexidade	Serviços Mantidos	%	08	245	Meta	100	R\$	700.000,00	2.267.595,40
TOTAL DO PROGRAMA (R\$)									5.920.000,00	19.177.378,20

Tipo da Ação: P=Projeto A=Atividade O=Operação Especial



PREFEITURA MUNICIPAL DE BOA VIAGEM
 PLANO PLURIANUAL 2026 - 2029

QUADRO - CONSOLIDAÇÃO DOS RECURSOS POR PROGRAMA, AÇÃO, PRODUTOS E METAS

Valores em R\$ 1,00

PROGRAMA: 0013 - ECONOMIA QUE TRANSFORMA				ÓRGÃO RESPONSÁVEL: SEC. DO TRABALHO E ASSISTÊNCIA SOCIAL		METAS FÍSICAS / VALORES	
FUNÇÃO / SUBFUNÇÃO	PRODUTO		UNIDADE DE MEDIDA	2026		2027-2029	
	Bem ou Serviço	Projeto		Meta	R\$	Meta	R\$
A	Apoio a Geração de Trabalho e Renda	Projetos Apoiado	Nº	11	334	5.000,00	16.197,11
TOTAL DO PROGRAMA (R\$)						5.000,00	16.197,11

Tipo da Ação: P=Projeto A=Atividade O=Operação Especial

PREFEITURA MUNICIPAL DE BOA VIAGEM
PLANO PLURIANUAL 2026 - 2029

QUADRO - CONSOLIDAÇÃO DOS RECURSOS POR PROGRAMA, AÇÃO, PRODUTOS E METAS

PROGRAMA: 0014 - PRODUÇÃO RURAL SUSTENTÁVEL				ÓRGÃO RESPONSÁVEL: SECRETARIA DE AGRICULTURA E PECUÁRIA				Valores em R\$ 1,00	
TIPO	DESCRIÇÃO DA AÇÃO	PRODUTO		FUNÇÃO / SUBFUNÇÃO	METAS FÍSICAS / VALORES				
		Bem ou Serviço	Unidade de Medida		2026	2027-2029			
P	Construção e Instalação de Bancos de Sementes	Unidades Estruturadas	Nº	20	606	Meta R\$	10.000,00	1	32.394,22
A	Realização de Feiras da Agricultura Familiar	Eventos Realizados	Nº	20	606	Meta R\$	5.000,00	1	16.197,11
A	Apoio e Incentivo aos Produtores Rurais	Produtores Cadastrados Apoiados	%	20	606	Meta R\$	700.000,00	100	2.267.595,40
A	Assistência ao Produtor Rural e à Agricultura Familiar	Famílias Cadastradas Beneficiadas	%	20	606	Meta R\$	60.000,00	100	194.365,32
A	Concessão de Garantia Safra	Produtores Rurais Apoiados	%	20	608	Meta R\$	500.000,00	70	1.619.711,00
TOTAL DO PROGRAMA (R\$)							1.275.000,00		4.130.263,04

Tipo da Ação: P=Projeto A=Atividade O=Operação Especial

PREFEITURA MUNICIPAL DE BOA VIAGEM
PLANO PLURIANUAL 2026 - 2029

QUADRO - CONSOLIDAÇÃO DOS RECURSOS POR PROGRAMA, AÇÃO, PRODUTOS E METAS

PROGRAMA: 0014 - PRODUÇÃO RURAL SUSTENTÁVEL				ÓRGÃO RESPONSÁVEL: SEC. DE INFRAESTRUTURA E REC. HÍDRICOS				Valores em R\$ 1,00	
TIPO	DESCRIÇÃO DA AÇÃO	PRODUTO		FUNÇÃO / SUBFUNÇÃO	METAS FÍSICAS / VALORES				
		Bem ou Serviço	Unidade de Medida		2026	2027-2029			
A	Participação de Feiras, Exposições e Eventos	Eventos Realizados	Nº	20	608	Meta R\$	5.000,00	1	16.197,11
TOTAL DO PROGRAMA (R\$)							5.000,00		16.197,11

Tipo da Ação: P=Projeto A=Atividade O=Operação Especial



PREFEITURA MUNICIPAL DE BOA VIAGEM

PLANO PLURIANUAL 2026 - 2029

QUADRO - CONSOLIDAÇÃO DOS RECURSOS POR PROGRAMA, AÇÃO, PRODUTOS E METAS

Valores em R\$ 1,00

PROGRAMA: 0015- INFRAESTRUTURA E QUALIDADE AMBIENTAL				ÓRGÃO RESPONSÁVEL: SECRETARIA DA AGRICULTURA E PECUÁRIA					
TIPO	DESCRIÇÃO DA AÇÃO	PRODUTO		FUNÇÃO / SUBFUNÇÃO	METAS FÍSICAS / VALORES				
		Bem ou Serviço	Unidade de Medida		2026		2027-2029		
P	Construção, Reforma, Ampliação e Requalificação do Matadouro e Equipamentos Públicos	Unidades Estruturadas	Nº	15	451	Meta R\$	1	1.800.000,00	5.830.959,59
TOTAL DO PROGRAMA (R\$)								1.800.000,00	5.830.959,59

Tipo da Ação: P=Projeto A=Atividade O=Operação Especial

PREFEITURA MUNICIPAL DE BOA VIAGEM

PLANO PLURIANUAL 2026 - 2029

QUADRO - CONSOLIDAÇÃO DOS RECURSOS POR PROGRAMA, AÇÃO, PRODUTOS E METAS

Valores em R\$ 1,00

PROGRAMA: 0015- INFRAESTRUTURA E QUALIDADE AMBIENTAL				ÓRGÃO RESPONSÁVEL: SEC. DE INFRAESTRUTURA E REC. HÍDRICOS					
TIPO	DESCRIÇÃO DA AÇÃO	PRODUTO		FUNÇÃO / SUBFUNÇÃO	METAS FÍSICAS / VALORES				
		Bem ou Serviço	Unidade de Medida		2026		2027-2029		
P	Construção, Reforma e Recuperação de Prédios Públicos	Obras Realizadas	Nº	15	451	Meta R\$	1	2.000.000,00	6.478.843,99
P	Construção, Pavimentação e Recuperação das Vias Públicas e Estradas Vicinais	Obras Realizadas	Nº	15	451	Meta R\$	1	12.000.000,00	38.873.063,92
P	Requalificação de Avenidas, Calçadão e Ciclovias	Obras Realizadas	Nº	15	451	Meta R\$	1	500.000,00	1.619.711,00
P	Reforma e Adequação de Cemitérios Públicos	Obras Realizadas	Nº	15	452	Meta R\$	1	500.000,00	1.619.711,00
P	Realização de Obras de Saneamento Básico, Drenagem e Esgotamento Sanitário	Obras Realizadas	Nº	17	512	Meta R\$	1	1.000.000,00	3.239.421,99
P	Implementação do Sistema de Abastecimento de Água na Zona Rural	Obras Realizadas	Nº	18	544	Meta R\$	1	800.000,00	2.591.537,59
P	Construção, Ampliação e Recuperação de Açudes e Barragens	Obras Realizadas	Nº	18	544	Meta R\$	1	600.000,00	1.943.653,20
P	Instalação e Perfuração de Poços Profundos	Obras Realizadas	Nº	18	544	Meta R\$	1	800.000,00	2.591.537,59
P	Construção, Instalação e Recuperação de Cisternas	Obras Realizadas	Nº	18	544	Meta R\$	1	500.000,00	1.619.711,00
P	Ampliação e Melhoria da Rede de Iluminação Pública e Fotovoltaica	Obras Realizadas	Nº	25	752	Meta R\$	1	530.000,00	1.716.893,66
P	Construção de Pontes, Bueiros, Passagens Molhadas e Demais Obras D'Artes	Obras Realizadas	Nº	26	782	Meta R\$	1	1.500.000,00	4.859.132,99
D	Ampliação e Reforma do Terminal Rodoviário Municipal	Obras Realizadas	Nº	76	762	Meta R\$	1		

Í	DESCRIÇÃO DA AÇÃO	UNIDADE DE MEDIDA	QUANTIDADE	VALOR UNITÁRIO (R\$)	TOTAL DO PROGRAMA (R\$)
A	Manutenção e Aperfeiçoamento de Abastecimento de Água Potável em Carro Pipa	%	18	544	9.792,00
TOTAL DO PROGRAMA (R\$)					71.850.379,82

Tipo da Ação: P=Projeto A=Atividade O=Operação Especial

PREFEITURA MUNICIPAL DE BOA VIAGEM

PLANO PLURIANUAL 2026 - 2029

QUADRO - CONSOLIDAÇÃO DOS RECURSOS POR PROGRAMA, AÇÃO, PRODUTOS E METAS

PROGRAMA: 0015- INFRAESTRUTURA E QUALIDADE AMBIENTAL **ÓRGÃO RESPONSÁVEL: SECRETARIA DE MEIO AMBIENTE E URBANISMO** **Valores em R\$ 1,00**

TIPO	DESCRIÇÃO DA AÇÃO	PRODUTO		FUNÇÃO / SUBFUNÇÃO	METAS FÍSICAS / VALORES	
		Bem ou Serviço	Unidade de Medida		2026	2027-2029
P	Implantação de Energia Solar em Prédios Públicos	Projeto Implantado	Nº	751	1	1
A	Manutenção e Conservação de Equipamentos Urb. Serviços de Utilidade	Serviços Mantidos	%	452	100	3.239.421,99
A	Manutenção e Aperfeiçoamento dos Serviços de Limpeza e Coleta de Lixo	Serviços Mantidos	%	452	100	38.873,06
A	Manutenção e Ampliação dos Serviços de Iluminação Pública	Serviços Mantidos	%	752	100	14.577.398,97
TOTAL DO PROGRAMA (R\$)					7.812.000,00	25.306.364,61

Tipo da Ação: P=Projeto A=Atividade O=Operação Especial

PREFEITURA MUNICIPAL DE BOA VIAGEM

PLANO PLURIANUAL 2026 - 2029

QUADRO - CONSOLIDAÇÃO DOS RECURSOS POR PROGRAMA, AÇÃO, PRODUTOS E METAS

PROGRAMA: 0015- INFRAESTRUTURA E QUALIDADE AMBIENTAL **ÓRGÃO RESPONSÁVEL: FUNDO MUNICIPAL DE MEIO AMBIENTE** **Valores em R\$ 1,00**

TIPO	DESCRIÇÃO DA AÇÃO	PRODUTO		FUNÇÃO / SUBFUNÇÃO	METAS FÍSICAS / VALORES	
		Bem ou Serviço	Unidade de Medida		2026	2027-2029
P	Adequação e Ampliação de Áreas para Destinação de Resíduos Sólidos	Obras Realizadas	Nº	541	1	1
P	Construção e Instalação da Central Municipal de Resíduos Sólidos	Obras Realizadas	Nº	541	1	1.295.768,80
P	Fortalecimento da Gestão Ambiental	Projeto Apoiado	%	541	1	97.182,66
P	Implantação de Ações de Proteção e Conservação do Meio Ambiente	Projeto Apoiado	%	541	1	809.855,50
TOTAL DO PROGRAMA (R\$)					740.000,00	2.397.172,28

Tipo da Ação: P=Projeto A=Atividade O=Operação Especial



PREFEITURA MUNICIPAL DE BOA VIAGEM
 PLANO PLURIANUAL 2026 - 2029

QUADRO - CONSOLIDAÇÃO DOS RECURSOS POR PROGRAMA, AÇÃO, PRODUTOS E METAS

Valores em R\$ 1,00

PROGRAMA: 0016 - ÁGUA E ESGOTO TRATADOS		ÓRGÃO RESPONSÁVEL: SERVIÇO AUTÔNOMO DE ÁGUA E ESGOTO		METAS FÍSICAS / VALORES	
TIPO	DESCRIÇÃO DA AÇÃO	PRODUTO		FUNÇÃO / SUBFUNÇÃO	
		Bem ou Serviço	Unidade de Medida	2026	2027-2029
O	Gerenciamento e Controle da Dívida do Serv. Autônomo de Água e Esgoto Saee	Serviços Mantidos	%	Meta	100
				R\$	30.000,00
P	Ampliação, Instalação e Recuperação do Sistema de Abast. de Água e Esgoto	Rede Estruturada	Nº	Meta	1
				R\$	300.000,00
A	Operação, Manutenção e Conservação do Sistema de Água e Esgoto	Serviços Mantidos	%	Meta	100
				R\$	3.000.000,00
TOTAL DO PROGRAMA (R\$)				3.330.000,00	10.787.275,24

Tipo da Ação: P=Projeto A=Atividade O=Operação Especial



PREFEITURA MUNICIPAL DE BOA VIAGEM
 PLANO PLURIANUAL 2026 - 2029

QUADRO - CONSOLIDAÇÃO DOS RECURSOS POR PROGRAMA, AÇÃO, PRODUTOS E METAS

PROGRAMA: 0017 - GESTÃO FISCAL, GOVERNANÇA E TRANSPARÊNCIA PÚBLICA				ÓRGÃO RESPONSÁVEL: SECRETARIA DE FINANÇAS					
TIPO	DESCRIÇÃO DA AÇÃO	PRODUTO		FUNÇÃO / SUBFUNÇÃO	METAS FÍSICAS / VALORES				
		Bem ou Serviço	Unidade de Medida		2026	2027-2029			
O	Gestão da Dívida Fundada	Não se Aplica	Não se Aplica	28	843	Meta R\$	Não se Aplica	13.687.636,04	
A	Desenvolvimento de Projetos para o Fortalecimento da Arrecadação Tributária	Projetos Realizados	Nº	04	129	Meta R\$	1	16.197,11	
				TOTAL DO PROGRAMA (R\$)		4.230.480,70			13.703.833,15

Tipo da Ação: P=Projeto A=Atividade O=Operação Especial

PREFEITURA MUNICIPAL DE BOA VIAGEM
 PLANO PLURIANUAL 2026 - 2029

QUADRO - CONSOLIDAÇÃO DOS RECURSOS POR PROGRAMA, AÇÃO, PRODUTOS E METAS

PROGRAMA: 0017 - GESTÃO FISCAL, GOVERNANÇA E TRANSPARÊNCIA PÚBLICA				ÓRGÃO RESPONSÁVEL: SECRETARIA DE POLÍTICAS PÚBLICAS					
TIPO	DESCRIÇÃO DA AÇÃO	PRODUTO		FUNÇÃO / SUBFUNÇÃO	METAS FÍSICAS / VALORES				
		Bem ou Serviço	Unidade de Medida		2026	2027-2029			
A	Apoio as Ações de Políticas Públicas e Desenvolvimento Econômico	Gestão Estratégica Implementada	Nº	14	422	Meta R\$	1	16.197,11	
				TOTAL DO PROGRAMA (R\$)		5.000,00			16.197,11

Tipo da Ação: P=Projeto A=Atividade O=Operação Especial



PREFEITURA MUNICIPAL DE BOA VIAGEM
 PLANO PLURIANUAL 2026 - 2029

QUADRO - CONSOLIDAÇÃO DOS RECURSOS POR PROGRAMA, AÇÃO, PRODUTOS E METAS

Valores em R\$ 1,00

PROGRAMA: 0018 - COMUNICAÇÃO INSTITUCIONAL E APOIO ÀS POLÍTICAS PÚBLICAS				ÓRGÃO RESPONSÁVEL: GABINETE DO PREFEITO			
TIPO	DESCRIÇÃO DA AÇÃO	PRODUTO		FUNÇÃO / SUBFUNÇÃO	METAS FÍSICAS / VALORES		
		Bem ou Serviço	Unidade de Medida		2026	2027-2029	
A	Manutenção e Aperfeiçoamento das Atividades de Comunicação e Divulgação	Serviços Mantidos	%	04 122	Meta	100	100
					R\$	8.000,00	25.915,38
TOTAL DO PROGRAMA (R\$)						8.000,00	25.915,38

Tipo da Ação: P=Projeto A=Atividade O=Operação Especial



PREFEITURA MUNICIPAL DE BOA VIAGEM

PLANO PLURIANUAL 2026 - 2029

QUADRO - CONSOLIDAÇÃO DOS RECURSOS POR PROGRAMA, AÇÃO, PRODUTOS E METAS

Valores em R\$ 1,00

PROGRAMA: 0019 - SEGURANÇA CIDADÃ				ÓRGÃO RESPONSÁVEL: GABINETE DO PREFEITO			
TIPO	DESCRIÇÃO DA AÇÃO	PRODUTO		FUNÇÃO / SUBFUNÇÃO	METAS FÍSICAS / VALORES		2027-2029
		Bem ou Serviço	Unidade de Medida		2026		
P	Implantação de Videomonitoramento e Melhoria do Trânsito e Tráfego Municipal	Projeto Implantado	%	06	183	Meta R\$ 5.000,00	1 16.197,11
A	Apoio as Ações de Segurança Pública e Poder Judiciário	Acordo Firmado	Nº	04	122	Meta R\$ 12.000,00	1 38.873,06
A	Manutenção e Aperfeiçoamento das Atividades da Guarda Municipal	Serviços Mantidos	%	04	122	Meta R\$ 1.500.000,00	100 4.859.132,99
A	Manutenção e Aperfeiçoamento das Ações de Defesa Civil Municipal	Serviços Mantidos	%	04	122	Meta R\$ 10.000,00	100 32.394,22
A	Gestão dos Serviços de Fiscalização, Eng. e Operacionalização do Trânsito	Serviços Mantidos	%	14	512	Meta R\$ 500.000,00	100 1.619.711,00
TOTAL DO PROGRAMA (R\$)						2.027.000,00	6.566.308,38

Tipo da Ação: P=Projeto A=Atividade O=Operação Especial

PREFEITURA MUNICIPAL DE BOA VIAGEM
PLANO PLURIANUAL 2026 - 2029

QUADRO - CONSOLIDAÇÃO DOS RECURSOS POR PROGRAMA, AÇÃO, PRODUTOS E METAS

Valores em R\$ 1,00

PROGRAMA: 0020 - PREVIDÊNCIA DO SERVIDOR ESTATUTÁRIO - RPPS				ÓRGÃO RESPONSÁVEL: INSTITUTO DE PREVIDÊNCIA DO MUNICÍPIO				
TIPO	DESCRIÇÃO DA AÇÃO	PRODUTO		FUNÇÃO / SUBFUNÇÃO	METAS FÍSICAS / VALORES			
		Bem ou Serviço	Unidade de Medida		2026		2027-2029	
A	Manutenção e Aperfeiçoamento das Ativ do Instituto de Previdência Municipal	Serviços Mantidos	%	09	122	Meta R\$	100 10.000.000,00	100 32.394.219,94
A	Gestão dos Benefícios Previdenciários	Serviços Mantidos	%	09	272	Meta R\$	100 30.000.000,00	100 97.182.659,81
TOTAL DO PROGRAMA (R\$)							40.000.000,00	129.576.879,74

Tipo da Ação: P=Projeto A=Atividade O=Operação Especial



PREFEITURA MUNICIPAL DE BOA VIAGEM
 PLANO PLURIANUAL 2026 - 2029

QUADRO - CONSOLIDAÇÃO DOS RECURSOS POR PROGRAMA, AÇÃO, PRODUTOS E METAS

Valores em R\$ 1,00

PROGRAMA: 9999 - RESERVA DE CONTINGÊNCIA				ÓRGÃO RESPONSÁVEL: SECRETARIA DE FINANÇAS			
TIPO	DESCRIÇÃO DA AÇÃO	PRODUTO		FUNÇÃO / SUBFUNÇÃO	METAS FÍSICAS / VALORES		
		Bem ou Serviço	Unidade de Medida		2026	2027-2029	
9	Reserva de Contingência	Não se aplica	Não se aplica	99	999	Meta R\$	Não se aplica 2.907.232,97
TOTAL DO PROGRAMA (R\$)						897.454,23	2.907.232,97

Tipo da Ação: P=Projeto A=Atividade O=Operação Especial

PREFEITURA MUNICIPAL DE BOA VIAGEM
 PLANO PLURIANUAL 2026 - 2029

QUADRO - CONSOLIDAÇÃO DOS RECURSOS POR PROGRAMA, AÇÃO, PRODUTOS E METAS

Valores em R\$ 1,00

PROGRAMA: 9999 - RESERVA DE CONTINGÊNCIA				ÓRGÃO RESPONSÁVEL: INSTITUTO DE PREVIDÊNCIA DO MUNICÍPIO			
TIPO	DESCRIÇÃO DA AÇÃO	PRODUTO		FUNÇÃO / SUBFUNÇÃO	METAS FÍSICAS / VALORES		
		Bem ou Serviço	Unidade de Medida		2026	2027-2029	
9	Reserva de Contingência do RPPS	Não se aplica	Não se aplica	99	997	Meta R\$	Não se aplica 7.126.728,39
TOTAL DO PROGRAMA (R\$)						2.200.000,00	7.126.728,39

Tipo da Ação: P=Projeto A=Atividade O=Operação Especial



**QUADRO V - CONSOLIDAÇÃO DOS RECURSOS PLURIANUAIS POR
FUNÇÃO DE GOVERNO**



PREFEITURA MUNICIPAL DE BOA VIAGEM
 PLANO PLURIANUAL 2026 - 2029
 QUADRO - FUNÇÕES DE GOVERNO



CÓDIGO	DISCRIMINAÇÃO	VALOR R\$	
		2026	2027-2029
01	Legislativa	6.096.000,00	19.747.516,50
04	Administração	13.175.000,00	42.679.384,77
06	Segurança Pública	5.000,00	16.197,11
08	Assistência Social	9.185.000,00	29.754.091,01
09	Previdência Social	40.000.000,00	129.576.879,74
10	Saúde	55.910.000,00	181.116.083,66
11	Trabalho	5.000,00	16.197,11
12	Educação	154.116.000,00	504.528.885,41
13	Cultura	2.247.000,00	7.278.981,22
14	Direitos da Cidadania	1.710.000,00	5.539.411,61
15	Urbanismo	31.066.000,00	100.635.883,54
16	Habitação	110.000,00	356.336,42
17	Saneamento	6.800.000,00	22.028.069,56
18	Gestão Ambiental	6.440.000,00	20.861.877,64
20	Agricultura	2.960.000,00	9.588.689,10
23	Comércio e Serviço	5.000,00	16.197,11
25	Energia	3.830.000,00	12.406.986,24
26	Transporte	2.800.000,00	9.070.381,58
27	Desporto e Lazer	3.150.000,00	10.204.179,28
28	Encargos Especiais	4.755.480,70	15.404.529,70
99	Reserva de Contingência	3.097.454,23	10.033.961,36
TOTAL		347.462.934,93	1.130.860.719,75